

Communauté de Communes



Ventadour Egletons Monédières

Note de synthèse Compte Administratif 2023

Communauté de Communes
Ventadour Egletons Monédières

Préambule

Conseil communautaire – 15 Avril 2024

Cadre juridique du Compte administratif

Par application des dispositions de l'article L5211-36 du Code Général des Collectivités Territoriales (CGCT), les dispositions de l'article L2312-1 du CGCT sont applicables à la Communauté de Communes.

Ainsi, celui-ci dispose :

L'article 2313-1 du CGCT du code général des collectivités territoriales prévoit qu'une présentation, brève et synthétique retraçant les informations financières essentielles soit jointe au budget primitif et au compte administratif afin de permettre aux citoyens d'en saisir les enjeux.

Le compte administratif rend compte, annuellement, des opérations budgétaires exécutées. Il est voté par l'assemblée délibérante avant le 30 juin.

Il est constitué de deux sections, fonctionnement et investissement. Contrairement au budget primitif, il n'y a pas d'obligations d'équilibre pour ce document. Il permet de retracer l'entièreté des engagements budgétaires réalisés par la commune sur l'exercice.

La section de fonctionnement retrace toutes les recettes et les dépenses de la gestion courante de la collectivité. L'excédent dégagé par cette section est utilisé pour rembourser le capital emprunté et également à autofinancer les investissements.

La section d'investissement retrace les programmes d'investissement en cours et/ou à venir. Ces différents programmes permettent de répondre à vos attentes quant à l'évolution de la collectivité ainsi qu'à valoriser le patrimoine. Les recettes sont issues de l'excédent de la section de fonctionnement ainsi que des dotations/subventions et les emprunts.

Il sera présenté, par le biais de ce document, les résultats de l'exercice 2023 ainsi que ceux des années précédentes afin de voir l'évolution de la santé financière de la commune.

I) Les compétences de la Communauté de Communes

LES COMPÉTENCES DE LA COMMUNAUTÉ DE COMMUNES



DÉVELOPPEMENT ÉCONOMIQUE

Création, aménagement et entretien des zones d'activités
Accompagnement : industrie, commerce, artisanat, agriculture.



ACTION SOCIALE EN FAVEUR DE L'ENFANCE-JEUNESSE

Gestion de cinq accueils de loisirs (ALSH) et d'un espace jeune, d'un multi-accueil (crèche), d'une micro-crèche, d'un Relais Petite Enfance (RPE) et d'un Lieu d'Accueil Parents Enfants (LAEP), Contrat Global de Territoire (développement de l'action sociale).



AMÉNAGEMENT DE L'ESPACE ET DU TERRITOIRE

Réalisation d'un Plan Local d'Urbanisme Intercommunal, Schéma de Cohérence Territoriale, Schéma Directeur pour l'Alimentation en Eau Potable et Assainissement, Autorité Organisatrice de la Mobilité (AOM) ...



COLLECTE & TRAITEMENTS DES DÉCHETS MÉNAGERS & ASSIMILÉS

Collecte des ordures ménagères et des encombrants, gestion d'une déchetterie, révision du plan de gestion des déchets ...



GESTION DES MILIEUX AQUATIQUES & PRÉVENTION DES INONDATIONS (GEMAPI)

Gestion des milieux aquatiques (cours d'eau, zones humides, etc), prévention et sensibilisation à l'environnement.



POLITIQUE DU LOGEMENT & DU CADRE DE VIE

Opération Programmée d'Amélioration de l'Habitat (OPAH), suivi et mise en oeuvre du Programme Local de l'Habitat (PLH), logement social avec Égletons Habitat.



CONSTRUCTION, ENTRETIEN & GESTION DES ÉQUIPEMENTS SPORTIFS OU CULTURELS

Gestion et entretien du Centre Aquarécréatif à Égletons et de l'Ouvrage Théâtral Permanent à Lapleau.



ACTIVITÉS TOURISTIQUES

Gestion de l'Office de Tourisme Communautaire ; développement, valorisation et promotion des équipements touristiques tels que : Domaine des Monédières à Meyrignac, l'Église, Auberge et Maison de Pays des Monédières à Chaumeil, Châteaude Ventadour.



SERVICE PUBLIC D'ASSAINISSEMENT NON COLLECTIF (SPANC)

Contrôle des installations et conseil aux propriétaires.

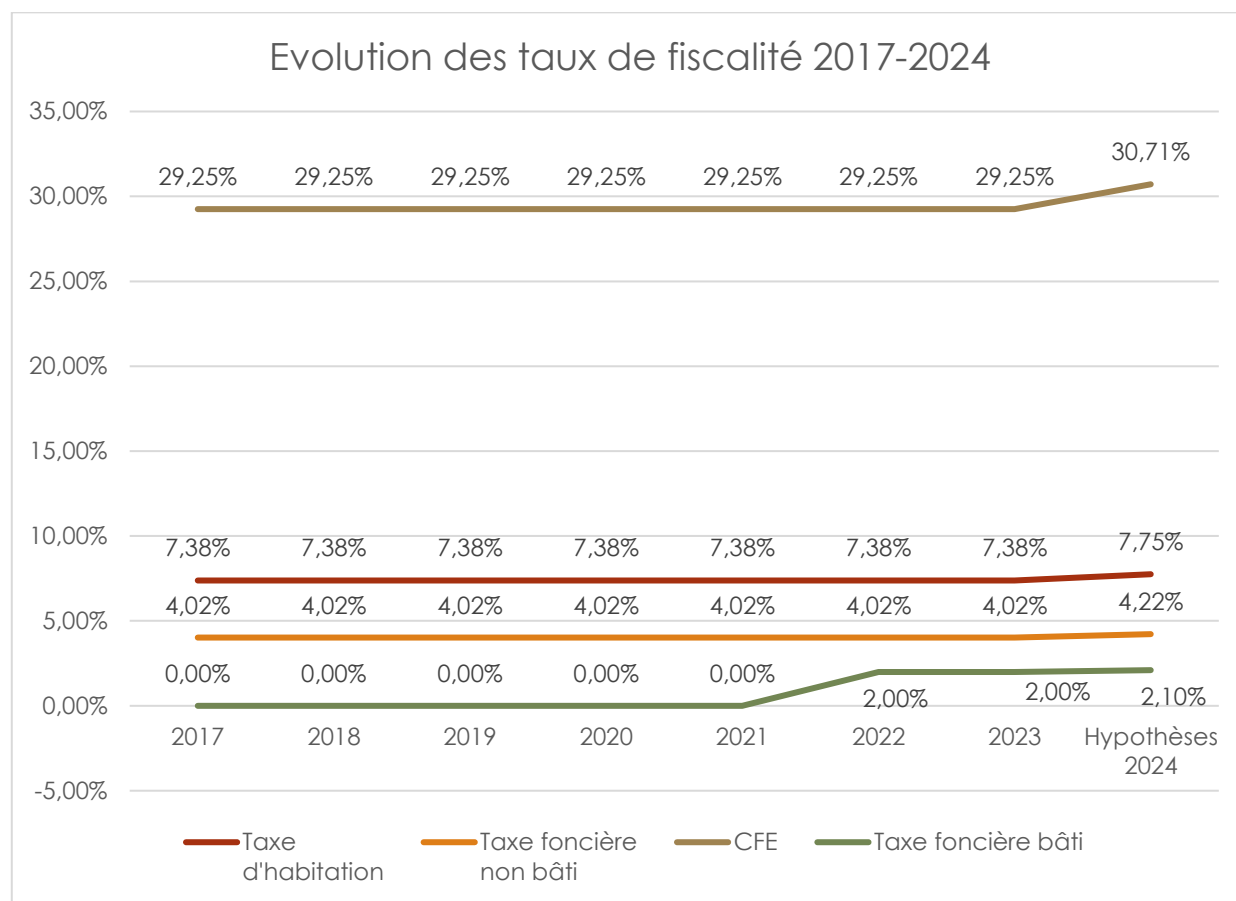
II) Etat des lieux financier

Evolution des dépenses de fonctionnement par budget et par année

Comptes administratifs - Dépenses de fonctionnement / année hors résultat reporté						
	2019	2020	2021	2022	2023	Evolution 2019/2023
Budget Principal	5 414 894 €	5 584 385 €	5 508 413 €	6 037 211 €	7 060 420 €	30%
<i>Dont charges à caractère général (C011)</i>	907 171 €	821 793 €	788 958 €	1 044 121 €	1 159 182 €	28%
<i>Dont charges de personnel (C012)</i>	1 762 297 €	1 698 888 €	1 863 395 €	2 148 685 €	2 433 112 €	38%
Budget Ordures ménagères	1 279 360 €	1 298 937 €	1 256 454 €	1 406 132 €	1 437 834 €	12%
<i>Dont charges à caractère général (C011)</i>	642 657 €	654 290 €	641 642 €	734 903 €	735 836 €	14%
<i>Dont charges de personnel (C012)</i>	534 477 €	536 573 €	494 015 €	524 734 €	535 598 €	0%
Budget SIAC	48 975 €	43 580 €	43 893 €	44 097 €	45 347 €	-7%
<i>Dont charges à caractère général (C011)</i>	15 779 €	14 678 €	15 131 €	15 288 €	13 306 €	-16%
<i>Dont charges de personnel (C012)</i>						
Budget SPANC	41 452 €	42 437 €	37 396 €	49 129 €	54 890 €	32%
<i>Dont charges à caractère général (C011)</i>	9 657 €	9 330 €	20 766 €	25 348 €	18 732 €	94%
<i>Dont charges de personnel (C012)</i>	29 954 €	32 188 €	13 640 €	19 695 €	29 829 €	0%
Budget Bois Duval	0 €	0 €	242 630 €	89 525 €	105 365 €	
<i>Dont charges à caractère général (C011)</i>	0 €	0 €	930 €	4 540 €	0 €	
<i>Dont charges de personnel (C012)</i>						
Cumul des budgets (hors Bois Duval)	6 784 682 €	6 969 339 €	6 846 156 €	7 536 570 €	8 598 492 €	27%
Cumul des charges à caractère général (C011)	1 575 263 €	1 500 091 €	1 467 428 €	1 824 200 €	1 927 055 €	22%
Cumul des charges de personnel (C012)	2 326 729 €	2 267 649 €	2 371 050 €	2 693 113 €	2 998 539 €	29%

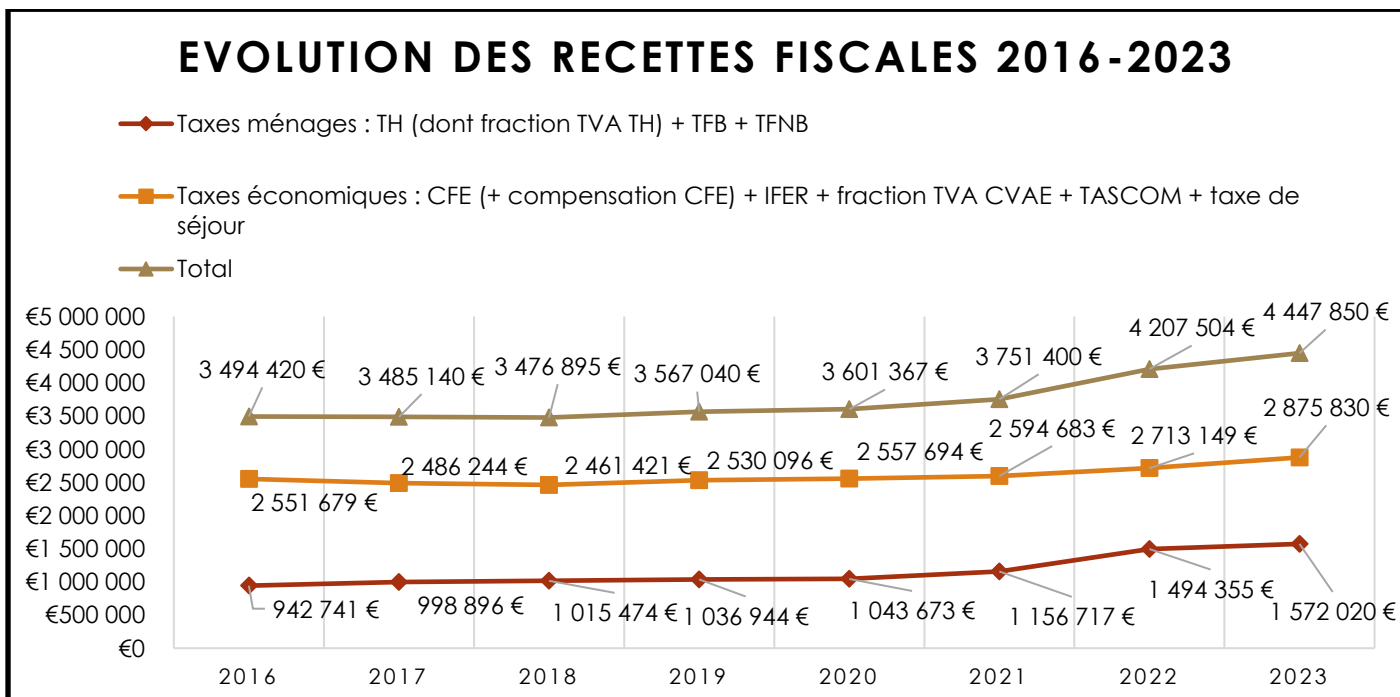
Les dépenses de fonctionnement cumulées en 2023 s'élèvent à 8 598 492 € (hors Bois Duval qui est un budget de lotissement / zone d'activité).

Evolution des taux de fiscalité 2017-2024

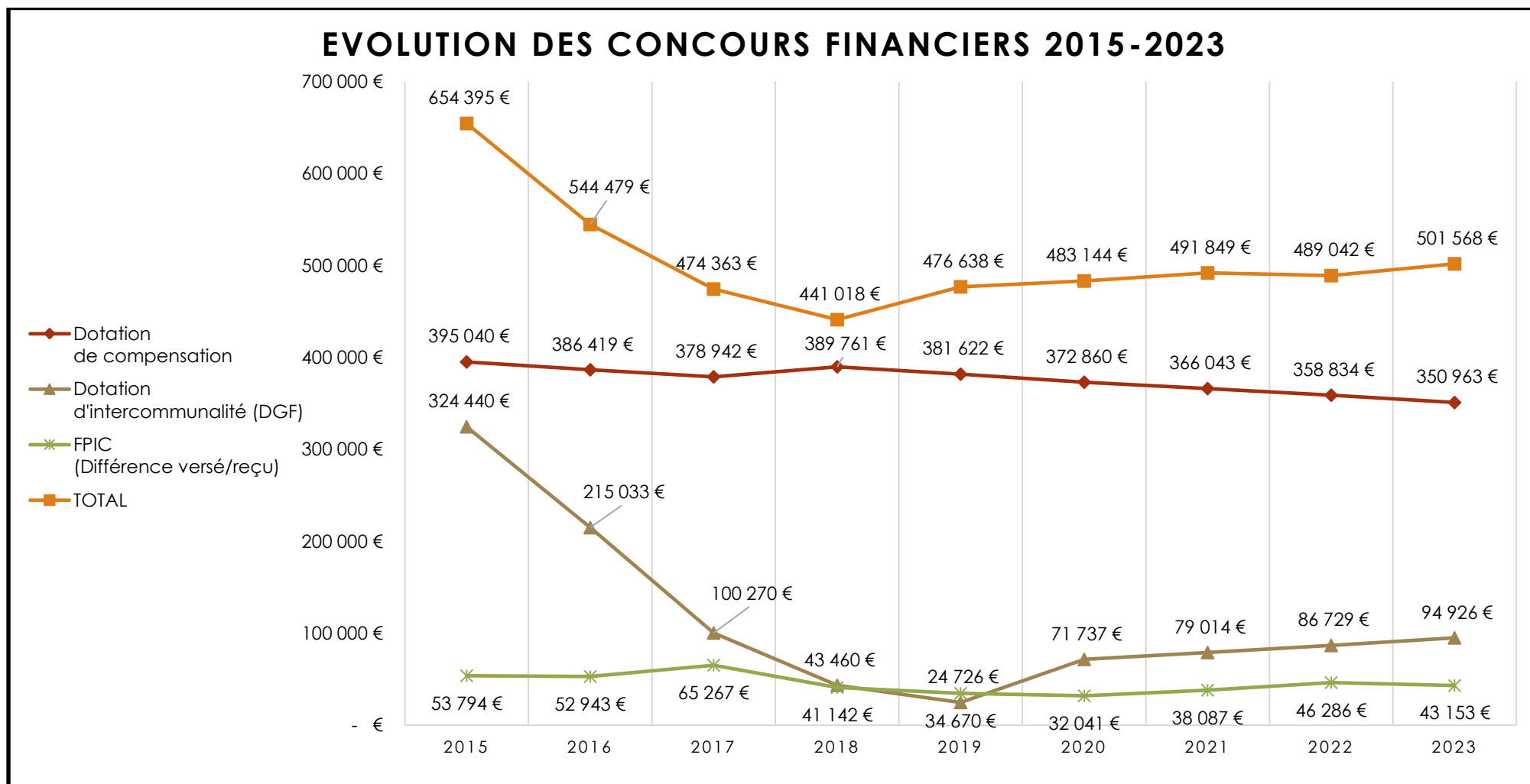


Instauration de la Taxe Foncière sur les propriétés bâties en 2022 à un taux de 2%.
Augmentation des différents taux de +5% en 2024.

Evolution des recettes de fiscalité



Les recettes fiscales sont passées de 3 494 420 € en 2016 à 4 447 850 € en 2023, soit 27,3% d'augmentation.



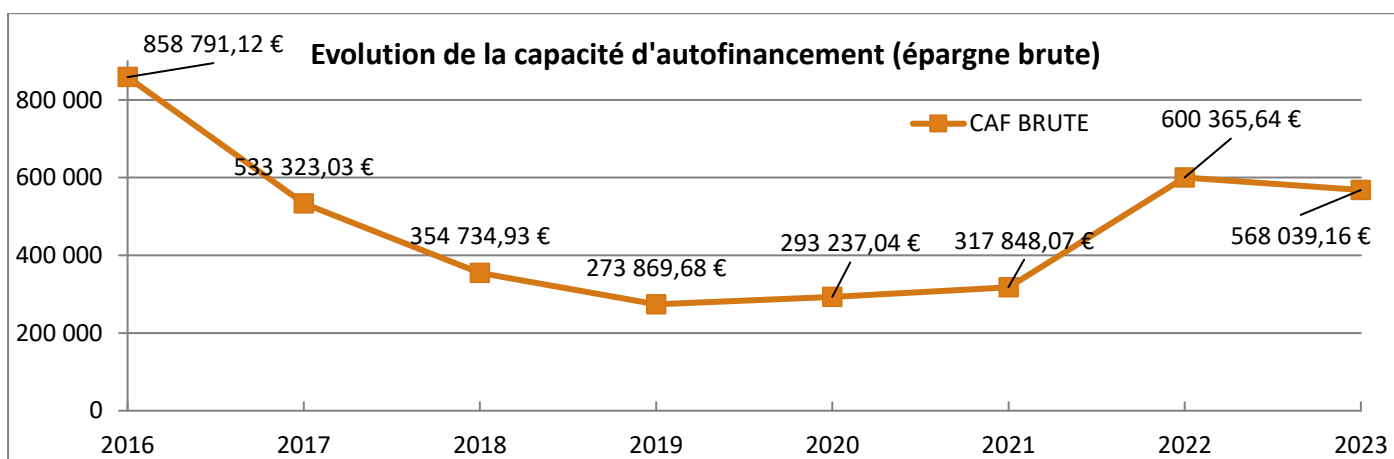
Du fait de la participation au redressement des comptes publics, **on observe une forte baisse des dotations allouées par l'Etat entre 2015 et 2018 (de près de 215 000€, soit 33%), puis une légère augmentation entre 2018 et 2023 (d'environ 60 000€, soit près de 14%).**

Evolution des postes de dépenses et de recettes de fonctionnement (budget principal)

EVOLUTION DES POSTES DE DEPENSES ET DE RECETTES DE 2015 A 2023																				
CHAPITRES	REALISE 2015	QUOTE PART DANS LE BUDGET	REALISE 2016	QUOTE PART DANS LE BUDGET	REALISE 2017	QUOTE PART DANS LE BUDGET	REALISE 2018	QUOTE PART DANS LE BUDGET	REALISE 2019	QUOTE PART DANS LE BUDGET	REALISE 2020	QUOTE PART DANS LE BUDGET	REALISE 2021	QUOTE PART DANS LE BUDGET	REALISE 2022	QUOTE PART DANS LE BUDGET	REALISE 2023	QUOTE PART DANS LE BUDGET	VARIATIONS 2023/2022	
DEPENSES																				
011	CHARGES A CARACTERE GENERAL	1 780 640 €	30,42%	1 690 637 €	29,28%	1 818 555 €	28,97%	765 908 €	14,82%	907 171 €	16,75%	821 793 €	14,72%	788 958 €	14,32%	1 044 121 €	17,29%	1 159 182 €	16,42%	11,02%
012	CHARGES DE PERSONNEL	1 531 435 €	26,16%	1 509 298 €	26,14%	1 592 147 €	25,36%	1 645 386 €	31,84%	1 762 297 €	32,55%	1 698 888 €	30,42%	1 863 395 €	33,83%	2 148 685 €	35,59%	2 433 112 €	34,46%	13,24%
014	ATTENUATION DE PRODUITS	1 826 146 €	31,20%	1 841 056 €	31,88%	1 967 483 €	31,34%	1 979 308 €	38,30%	1 979 186 €	36,55%	1 978 855 €	35,44%	1 975 782 €	35,87%	1 997 131 €	33,08%	2 009 628 €	28,46%	0,63%
65	AUTRES CHARGES DE GEST. COUR.	348 124 €	5,95%	371 856 €	6,44%	416 730 €	6,64%	292 753 €	5,67%	270 691 €	5,00%	283 902 €	5,08%	303 994 €	5,52%	300 361 €	4,98%	380 168 €	5,38%	26,57%
66	CHARGES FINANCIERES	78 798 €	1,35%	64 613 €	1,12%	62 877 €	1,00%	58 544 €	1,13%	67 353 €	1,24%	65 851 €	1,18%	58 784 €	1,07%	49 963 €	0,83%	73 560 €	1,04%	47,23%
67	CHARGES EXCEPTIONNELLES	7 073 €	0,12%	14 804 €	0,26%	23 868 €	0,38%	8 793 €	0,17%	2 804 €	0,05%	133 302 €	2,39%	46 996 €	0,85%	35 026 €	0,58%	30 433 €	0,43%	-13,11%
042	OPERATIONS D'ORDRE DE TRANSFERT ENTRE SECTIONS	281 530 €	4,81%	282 238 €	4,89%	396 147 €	6,31%	416 782 €	8,07%	425 392 €	7,86%	601 795 €	10,78%	470 503 €	8,54%	461 924 €	7,65%	974 336 €	13,80%	110,93%
	TOTAL DEPENSES	5 853 746 €	100,00%	5 774 503 €	100,00%	6 277 808 €	100,00%	5 167 474 €	100,00%	5 414 894 €	100,00%	5 584 385 €	100,00%	5 508 413 €	100,00%	6 037 211 €	100,00%	7 060 420 €	100,00%	16,95%
RECETTES																				
70	PRODUITS DES SERVICES	1 477 614 €	24,50%	1 469 506 €	22,64%	1 537 979 €	23,22%	442 373 €	8,31%	425 222 €	7,75%	256 446 €	4,53%	285 334 €	5,11%	419 795 €	6,60%	442 047 €	6,27%	5,30%
73	IMPOTS ET TAXES	3 024 169 €	50,14%	3 630 920 €	55,94%	3 597 098 €	54,31%	3 593 285 €	67,53%	3 680 636 €	67,12%	3 720 708 €	65,67%	3 390 183 €	60,72%	3 783 934 €	59,45%	3 993 526 €	56,69%	5,54%
74	DOTATIONS	1 321 677 €	21,91%	1 175 643 €	18,11%	1 145 266 €	17,29%	953 020 €	17,91%	993 716 €	18,12%	1 069 111 €	18,87%	1 522 270 €	27,26%	1 714 779 €	26,94%	1 817 688 €	25,80%	6,00%
013	ATTENUATION DE CHARGES	59 476 €	0,99%	73 860 €	1,14%	78 601 €	1,19%	55 258 €	1,04%	104 939 €	1,91%	32 023 €	0,57%	105 353 €	1,89%	94 570 €	1,49%	85 505 €	1,21%	-9,58%
75	AUTRES PRODUITS GESTION COURANTE	2 €	0,00%	121 €	0,00%	42 468 €	0,64%	44 316 €	0,83%	39 773 €	0,73%	35 319 €	0,62%	43 701 €	0,78%	136 775 €	2,15%	110 853 €	1,57%	-18,95%
77	PRODUITS EXCEPTIONNELS	2 841 €	0,05%	3 005 €	0,05%	13 570 €	0,20%	17 174 €	0,32%	21 585 €	0,39%	197 444 €	3,48%	20 278 €	0,36%	25 801 €	0,41%	204 504 €	2,90%	692,63%
042	OPERATIONS D'ORDRE DE TRANSFERT ENTRE SECTIONS	145 422 €	2,41%	137 464 €	2,12%	207 906 €	3,14%	215 550 €	4,05%	217 445 €	3,97%	354 798 €	6,26%	216 279 €	3,87%	189 159 €	2,97%	390 873 €	5,55%	106,64%
	TOTAL RECETTES	6 031 201 €	100,00%	6 490 520 €	100,00%	6 622 890 €	100,00%	5 320 977 €	100,00%	5 483 317 €	100,00%	5 665 848 €	100,00%	5 583 397 €	100,00%	6 364 812 €	100,00%	7 044 996 €	100,00%	10,69%
	RESULTAT DE L'EXERCICE	177 454,46	2,94%	716 017,69	11,03%	345 081,70	5,21%	153 503,06	2,88%	68 422,90	1,25%	81 463,28	1,44%	74 984,33	1,34%	327 600,77	5,15%	-15 423,87	-0,22%	-104,71%

Evolution de la Capacité d'Autofinancement (Epargne brute)

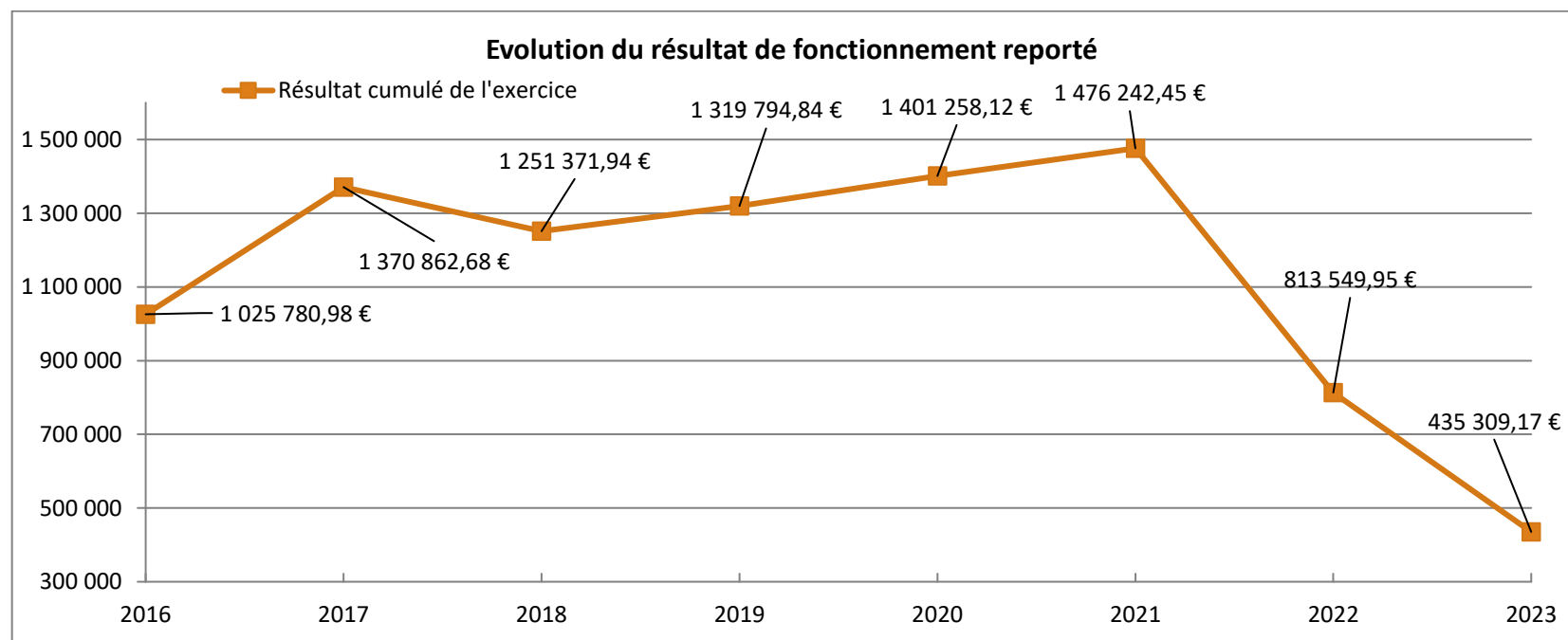
EVOLUTION DE LA CAPACITE D'AUTOFINANCEMENT (EPARGNE BRUTE)								
	2016	2017	2018	2019	2020	2021	2022	2023
RESULTAT DE L'EXERCICE	716 017,69	345 081,70	153 503,06	68 422,90	81 463,28	74 984,33	327 600,77	-15 423,87
(C042) Opérations d'ordre (Dépenses)	282 237,83	396 147,44	416 782,12	425 392,13	601 794,90	470 503,02	461 924,29	974 335,91
(art. 775) Produits de cessions	-2 000,00			-2 500,00	-170 700,00	-11 360,00		-200 000,00
(art. 791) Transfert de charges Covid					135 476,62			
(C042) Opérations d'ordre (Recettes)	-137 464,40	-207 906,11	-215 550,25	-217 445,35	-354 797,76	-216 279,28	-189 159,42	-190 872,88
CAF BRUTE	858 791,12	533 323,03	354 734,93	273 869,68	293 237,04	317 848,07	600 365,64	568 039,16
- ANNUITE/CAPITAL	-280 689,92	-372 104,81	-385 157,23	-493 210,21	-601 300,22	-649 062,40	-614 399,84	-593 413,33
CAF NETTE	578 101,20	161 218,22	-30 422,30	-219 340,53	-308 063,18	-331 214,33	-14 034,20	-25 374,17



L'épargne brute conditionne la capacité d'investissement de la collectivité. Les investissements peuvent être financés par des ressources propres (épargne brute) et par des ressources externes (subventions, dotations et emprunts). Ainsi, par le recours à l'emprunt, l'épargne brute permet un effet de levier important : 100€ d'épargne brute permettent de financer 100€ d'annuités de dette, et donc d'emprunter 1 000€. C'est un effet de levier de 1 à 10.

Evolution du résultat de fonctionnement reporté

EVOLUTION DU RESULTAT DE FONCTIONNEMENT REPORTE								
	2016	2017	2018	2019	2020	2021	2022	2023
Résultat cumulé de l'exercice	1 025 780,98	1 370 862,68	1 251 371,94	1 319 794,84	1 401 258,12	1 476 242,45	813 549,95	435 309,17
Virement à la section d'investissement en N+1		272 993,80				990 293,27	362 781,91	435 309,17



Un virement de l'excédent de fonctionnement vers la section d'investissement de 990 293,27€ a été réalisé entre 2021 et 2022 afin de combler le besoin de financement de la section d'investissement et donc de moins recourir à l'emprunt.

Un nouveau virement a été effectué entre l'exercice 2022 et 2023 pour un montant de 362 781,91€.

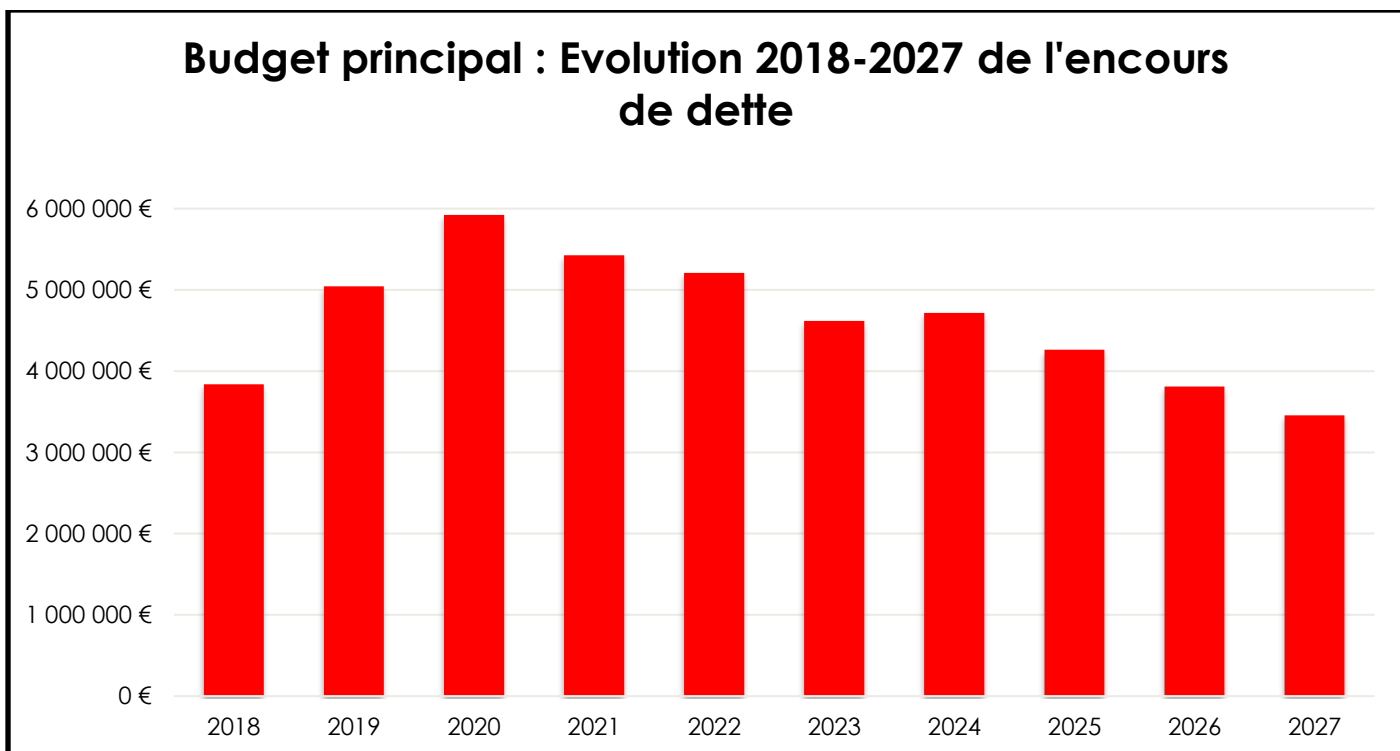
Etat de l'endettement – Budget principal

Etat de l'endettement - Budget Principal									
	2015	2016	2017	2018	2019	2020	2021	2022	2023
Encours de dette (restant dû au 31/12)	2 028 481 €	2 447 791 €	2 369 904 €	3 837 910 €	5 044 699 €	5 923 399 €	5 424 337 €	5 209 937 €	4 616 524 €
Emprunts nouveaux	450 000 €	700 000 €	294 217 €	1 853 163 €	1 700 000 €	1 480 000 €	150 000 €	400 000 €	0 €
Amortissement du capital courant	281 917 €	280 690 €	372 105 €	385 157 €	493 210 €	601 300 €	649 062 €	614 400 €	593 413 €
Epargne brute	313 312 €	858 791 €	533 323 €	354 735 €	273 870 €	293 237 €	317 848 €	600 366 €	568 039 €
Capacité de désendettement en année (Encours de dette/épargne brute)	6,47	2,85	4,44	10,82	18,42	20,20	17,07	8,68	8,13
Recettes réelles de fonctionnement	5 885 779 €	6 353 056 €	6 414 983 €	5 105 426 €	5 265 872 €	5 311 050 €	5 367 118 €	6 175 653 €	6 654 123 €
Taux d'endettement (Encours de dette/recettes réelles de fonctionnement)	34,46%	38,53%	36,94%	75,17%	95,80%	111,53%	101,07%	84,36%	69,38%
Dépenses réelles de fonctionnement	5 572 216 €	5 492 265 €	5 881 660 €	4 750 691 €	4 989 502 €	4 982 590 €	5 037 910 €	5 575 287 €	6 086 084 €
Montant annuel des intérêts d'emprunt	81 856 €	65 695 €	62 724 €	56 070 €	70 107 €	70 842 €	62 187 €	51 597 €	56 504 €
Intérêts/dépenses réelles de fonctionnement	1,47%	1,20%	1,07%	1,18%	1,41%	1,41%	1,39%	0,93%	0,93%
Taux épargne brute	5,32%	13,52%	8,31%	6,95%	5,20%	5,52%	5,92%	9,72%	8,54%

Ce tableau donne de nombreuses indications sur l'évolution de l'endettement du Budget Principal de la Communauté de Communes. Ci-après les principaux enseignements à retenir de ce tableau.

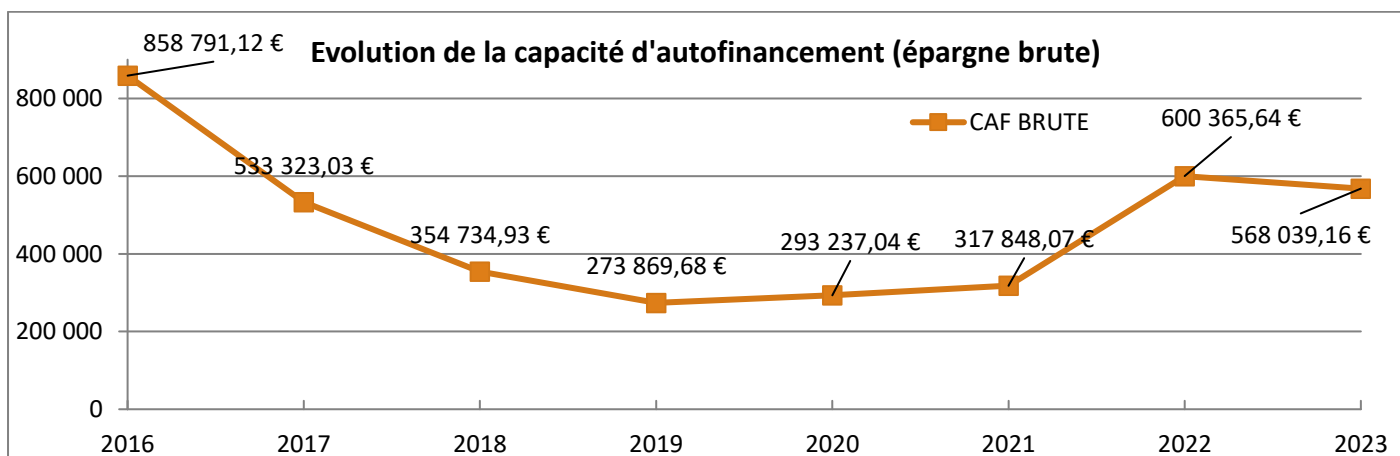
Les principaux enseignements à retenir sont les suivants :

Evolution de l'encours de dette du budget Principal



- **L'encours de dette au 31 décembre a évolué de 192% entre 2015 et 2020**, justifié par les emprunts nécessaires au financement des aménagements des terrains pour les serres à tomates, de la participation financière au déploiement de la fibre optique et à l'extension du bâtiment du domaine des Monédières, ces trois investissements engendrant des recettes à compter de 2020 pour le projet de serres, de 2021 pour le Domaine des Monédières (loyer) et de 2022 pour la fibre optique (détails sur la page suivante). Le Schéma Directeur pour l'Alimentation en Eau Potable et Assainissement représente l'investissement en cours le plus important au niveau intercommunal dans l'intérêt de ses communes membres.
- **L'année 2020 représente un pic dans l'endettement de la collectivité.**
- **Entre 2020 et 2023 le désendettement est de 22%.**

Evolution de la capacité d'autofinancement (épargne brute)



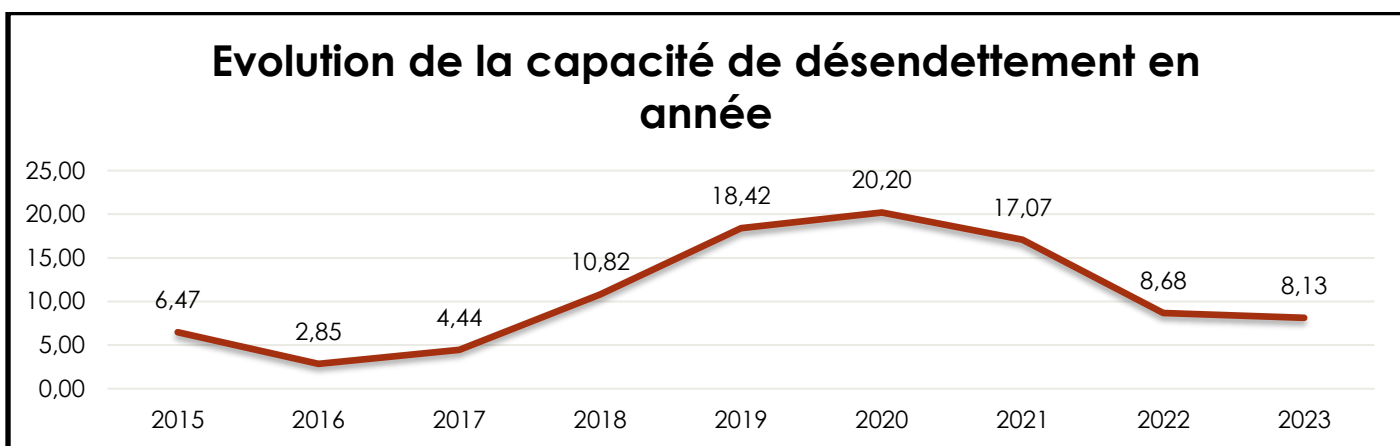
- En 2023, la CCVEM retrouve une **épargne brute** supérieure à celle de 2017.

Recettes prévisionnelles liées aux derniers emprunts

Recettes cumulées d'investissement				Recettes loyer du Domaine des Monédières (Fonctionnement)	Total Recettes cumulées
	Serres à Tomates	Fibre optique	Total annuel	Total annuel	Total annuel
2020	45 000,00 €		45 000,00 €		45 000,00 €
2021	45 000,00 €		45 000,00 €	35 100,43 €	80 100,43 €
2022	45 000,00 €	108 260,90 €	153 260,90 €	69 101,18 €	222 362,08 €
2023	66 475,05 €	108 260,90 €	174 735,95 €	69 252,22 €	243 988,17 €
2024	66 475,05 €	108 260,90 €	174 735,95 €	69 411,41 €	244 147,36 €
2025	66 475,05 €	108 260,90 €	174 735,95 €	69 565,08 €	244 301,03 €
2026	66 475,05 €	108 260,90 €	174 735,95 €	69 727,06 €	244 463,01 €
2027	66 475,05 €	108 260,90 €	174 735,95 €	69 892,87 €	244 628,82 €
2028	66 475,05 €	108 260,90 €	174 735,95 €	70 064,64 €	244 800,59 €
2029	66 475,05 €	108 260,90 €	174 735,95 €	70 236,31 €	244 972,26 €
2030	66 475,05 €	108 260,90 €	174 735,95 €	70 414,14 €	245 150,09 €
2031	66 475,05 €	108 260,90 €	174 735,95 €	51 605,60 €	226 341,55 €
2032	66 475,05 €	72 173,90 €	138 648,95 €	51 605,60 €	190 254,55 €
2033	66 475,05 €	72 173,90 €	138 648,95 €	51 605,60 €	190 254,55 €
2034	66 475,05 €	72 173,90 €	138 648,95 €	51 605,60 €	190 254,55 €
2035	66 475,05 €	72 173,90 €	138 648,95 €	51 605,60 €	190 254,55 €
2036	66 475,05 €	72 173,90 €	138 648,95 €	51 605,60 €	190 254,55 €
2037	66 475,05 €	72 173,90 €	138 648,95 €	51 605,60 €	190 254,55 €
2038	66 475,05 €	72 173,90 €	138 648,95 €	51 605,60 €	190 254,55 €
2039	66 475,05 €	72 173,90 €	138 648,95 €	51 605,60 €	190 254,55 €
2040	0,00 €	72 173,90 €	72 173,90 €	51 605,60 €	123 779,50 €
2041	0,00 €	72 173,90 €	72 173,90 €	22 467,41 €	94 641,31 €
Total	1 265 075,80 €	1 804 348,00 €	3 069 423,80 €	1 201 288,75 €	4 270 712,60 €

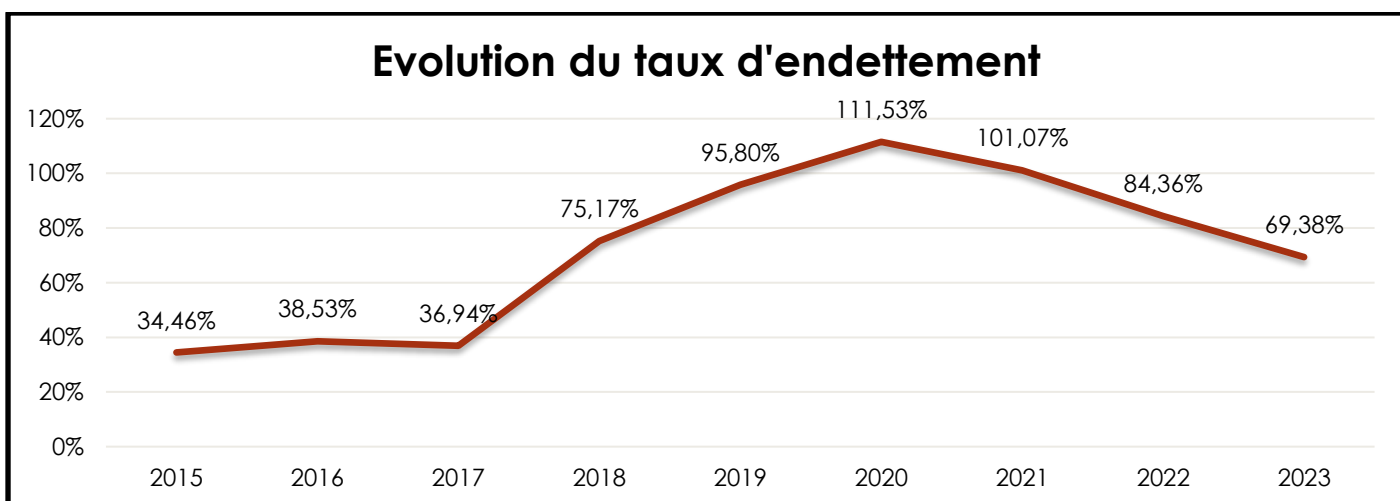
Pour analyser l'encours de dette de la collectivité, il faut également prendre en compte les recettes qu'engendrent les derniers investissements financés par l'emprunt. On peut voir que pour 2023, les recettes cumulées représentent près de 244 000€. La collectivité va percevoir 4 270 713€ de recettes de 2020 à 2041, à titre de comparaison, l'encours total de la dette s'élève à 4 616 524€ au 31/12/2023. La dernière échéance d'emprunt se terminant en 2041 (détail à voir page 15).

Evolution de la capacité de désendettement en année



- **La capacité de désendettement en année** a connu une forte hausse de 2017 à 2020 suite au fort recours à l'emprunt. Suite à l'augmentation des recettes de fonctionnement pour la collectivité avec notamment l'instauration de la Taxe Foncière Propriétés Bâties à 2% en 2022 et la maîtrise de la hausse des dépenses, la collectivité retrouve et maintient une capacité de désendettement d'avant 2018 et passe en-dessous du seuil d'alerte des 12 ans.

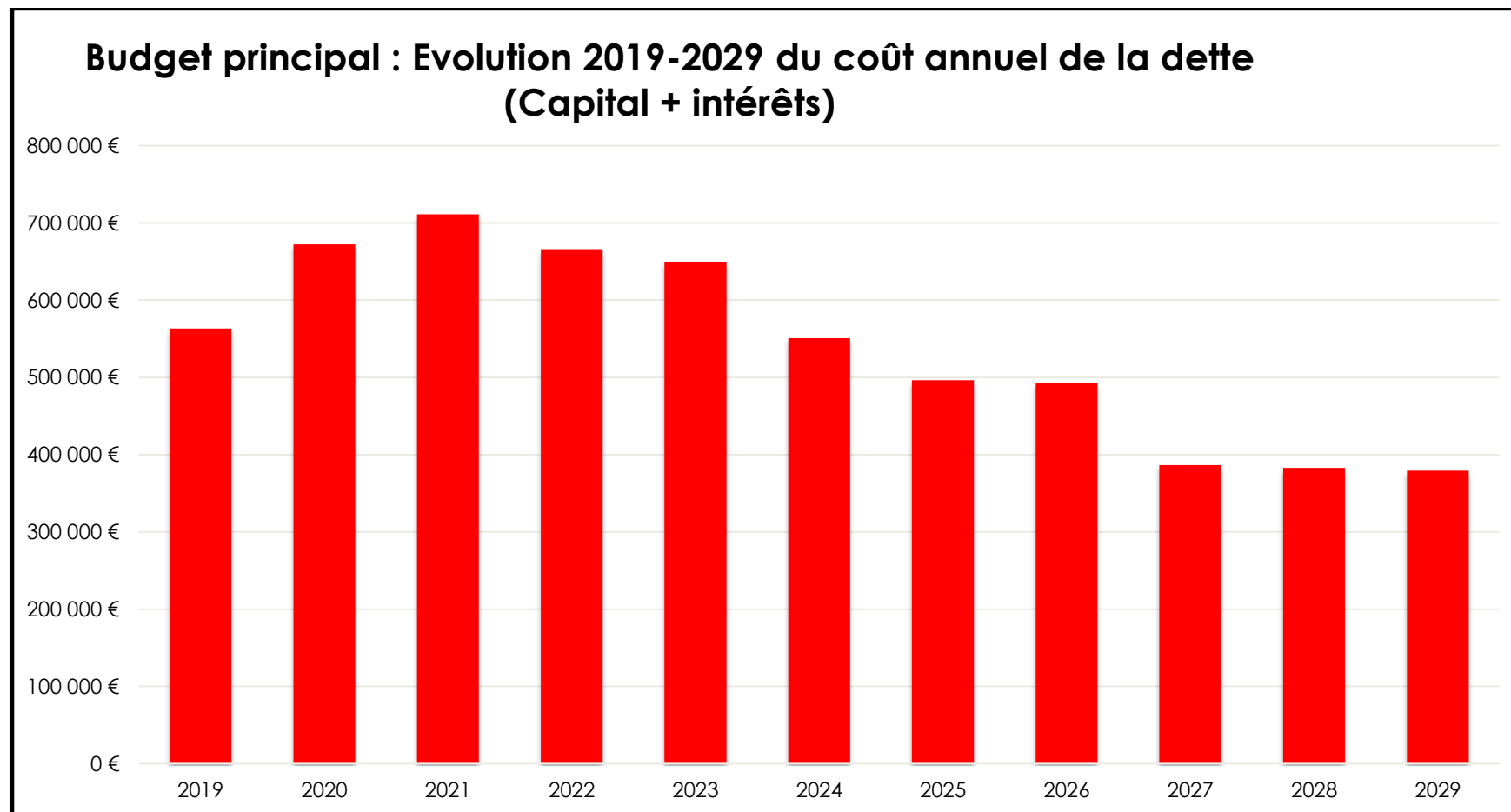
Evolution du taux d'endettement



- Malgré **un taux d'endettement en forte hausse entre 2017 et 2020** de 75 points, **il diminue entre 2020 et 2023 de 42 points.**

Etat de l'endettement pluri-budgétaire de 2019 à 2029

Amortissement prévisionnel de la dette



On constate que **le coût annuel de la dette a progressé entre 2019 et 2021**, dû au recours à l'emprunt évoqué précédemment. Cependant, on note que **ce coût annuel diminuera relativement rapidement dans les années à venir, laissant ainsi la possibilité de souscrire de nouveaux emprunts si nécessaire.**

Détails des échéances d'emprunts depuis 2015 jusqu'en 2042 sur l'ensemble des budgets

Échéances emprunts (Capital + Intérêts)															
N°Emprunt	Libellé de l'emprunt	2015	2016	2017	2018	2019	2020	2021	2022	2023	2024	2025	2026	2027	2028
COMMUNAUTE DE COMMUNES - CC VENTA EGLETONS MONEDIER BP BUDGET PRINCIPAL (Entité N°02)															
2005-0001	CE INVESTISSEMENT 2005 519166	16 027,83	15 555,49	15 083,15	14 610,81	14 138,48	13 666,16								
2012-0001	CE MAISON ENFANT 1219319	63 120,28	61 452,67	59 785,06	58 117,45	56 449,84	54 782,23	53 114,62	51 447,04						
2012-0002	CAF MAISON ENFANT 201100132	14 000,00	14 000,00	14 000,00	14 000,00										
2014-0001	CACF INVESTISSEMENT 2014 970231	50 996,57	50 939,36	50 939,36	50 939,36	50 939,36	50 939,36	50 939,36	50 939,36	50 939,36	50 939,36	50 939,36	50 939,36	50 939,36	50 939,36
2015-0001	CACF CAR REAMENAGE 176460	113 953,74	122 400,00	118 905,55	115 411,11	111 916,66	108 422,22	104 927,77	101 433,33	97 938,89					
2015-0002	CACF CAR 518110	105 674,85	82 037,41	78 517,08	76 380,33	74 243,58	72 106,83	69 970,10							
2016-0001	CACF INVEST 2016 1419699			52 933,26	52 933,26	52 933,26	52 933,26	52 933,26	52 933,26	52 933,26	52 933,26	52 933,26	52 933,26	52 908,07	
2016-0002	CACF INVEST 2016 1419695			19 720,24	19 720,24	19 720,24	19 720,24	19 720,24	19 720,24	19 720,24	19 720,24	19 720,24	19 720,24	19 710,79	
2016-0003	CACF TRANSCORREZIEN 871338			4 015,92	4 015,92	4 010,27									
2017-0001	COMCOM M AUBERGE CHAUMEIL 1119334		4 137,97	4 173,69	4 214,88	4 257,68	4 305,31	4 236,96	4 293,28	4 293,28	4 918,72	5 272,24	5 237,94	5 206,83	5 174,52
2017-0002	COM COM M DOM MONEDIERES 1019258		16 791,06	16 925,47	17 063,05	17 210,76	16 923,68	17 109,35	19 382,67	20 578,80	20 356,93	20 142,27	19 922,55	19 703,09	
2018-0001	CAF ALSH MONTAIGNAC 201500025				10 000,00	10 000,00	10 000,00	7 338,08							
2018-0002	CAF ALSH DARNETS 201500023				4 000,00	4 000,00	3 825,15								
2018-0003	BANQUE POSTAL INVEST 2018 MON522185					143 687,50	140 437,50	138 937,50	137 437,50	135 937,50	134 437,50	132 937,50	131 437,50	129 937,50	128 437,50
2019-0001	CACF SERRES A TOMATES 2019 NC0598					97 851,78	96 556,81	95 936,32	95 315,81	94 695,32	94 074,81	93 454,32	92 833,81	92 213,32	
2020-0001	CACF INVEST 2019 NC0608					25 814,69	51 505,63	51 340,63	51 175,63	51 010,63	50 845,63	50 680,63	50 515,63	50 350,63	
2020-0002	CE DDM 2020 298207E						40 251,53	53 254,43	53 029,03	52 803,63	52 578,23	52 352,83	52 127,43	51 902,03	
2021-0001	CACF ETAL CHGES COVID 3358355							30 208,13	30 163,13	30 118,13	30 073,13	30 028,13			
2022-0001	EMPRUNT CACF 4299194								39 088,90	38 475,01	37 608,35	36 741,68	35 875,01	35 008,35	
COMMUNAUTE DE COMMUNES - ORDURES MENAGERES CC VENTADOUR EGLETONS MONEDIER (Entité N°02)															
2004-0001	CRCA Financement Immobilier	18 853,46	18 853,46	18 853,46	18 853,52										
2013-0001	CACF Acquisition camion Bom Renault	16 892,85	16 371,42	15 850,00	15 328,57	14 807,17									
2016-0001	Acquisition BOM renault DS 102 RA		25 234,03	24 777,14	24 457,14	24 137,14	23 817,14	23 497,14	23 177,16						
2018-0001	BANQUE POST DECHETTERIE MON522184					19 767,58	19 331,25	19 100,25	18 869,25	18 638,25	18 407,25	18 176,25	17 945,25	17 714,25	17 483,25
2021-0001	CEPAL RENAULT BOM FW 206 EH								28 365,54	28 302,40	28 252,00	28 201,60	28 151,20	28 100,80	28 050,40
2023-0001	ACHAT POLYBENNE									34 959,57	33 173,65	32 101,50	31 029,36	29 957,22	
COMMUNAUTE DE COMMUNES - CC VENTADOUR EGLETONS MONEDIER SERV INTERCOM ACT* CULTURELLE (Entité N°01)															
2007-0001	DEXIA		1 576,02												
2010-0001	CE OTP 7515606		15 698,31	15 698,31	139 216,64										
Dettes annuelles (Total des échéances)		416 793,91	422 542,15	633 525,89	499 866,87	622 029,01	715 291,10	753 846,43	736 408,50	696 858,39	632 249,45	575 951,82	570 892,11	463 263,17	458 280,31

Échéances emprunts (Capital + Intérêts)															
N°Emprunt	Libellé de l'emprunt	2029	2030	2031	2032	2033	2034	2035	2036	2037	2038	2039	2040	2041	2042
COMMUNAUTE DE COMMUNES - CC VENTA EGLETONS MONEDIER BP BUDGET PRINCIPAL (Entité N°02)															
2005-0001	CE INVESTISSEMENT 2005 519166														
2012-0001	CE MAISON ENFANT 1219319														
2012-0002	CAF MAISON ENFANT 201100132														
2014-0001	CACF INVESTISSEMENT 2014 970231														
2015-0001	CACF CAR REAMENAGE 176460														
2015-0002	CACF CAR 518110														
2016-0001	CACF INVEST 2016 1419699														
2016-0002	CACF INVEST 2016 1419695														
2016-0003	CACF TRANSCORREZIEN 871338														
2017-0001	COMCOM M AUBERGE CHAUMEIL 1119334	5 143,29	5 106,04	5 069,79	5 032,11										
2017-0002	COM COM M DOM MONEDIERES 1019258	19 467,42	19 231,78												
2018-0001	CAF ALSH MONTAIGNAC 201500025														
2018-0002	CAF ALSH DARNETS 201500023														
2018-0003	BANQUE POSTAL INVEST 2018 MON522185	126 937,50	125 437,50	123 937,50	122 437,50	120 937,50									
2019-0001	CACF SERRES A TOMATES 2019 NC0598	91 592,81	90 972,32	90 351,81	89 731,32	89 110,81	88 490,32	87 869,81	87 249,32	86 628,81	86 008,32	85 387,81			
2020-0001	CACF INVEST 2019 NC0608	50 185,63	25 030,94												
2020-0002	CE DDM 2020 298207E	51 676,63	51 451,23	51 225,83	51 000,43	50 775,03	50 549,63	50 324,23	50 098,83	49 873,43	49 648,03	49 422,63	49 197,23	48 971,83	48 746,43
2021-0001	CACF ETAL CHGES COVID 3358355														
2022-0001	EMPRUNT CACF 4299194	34 141,68	33 275,01	32 408,35	31 541,68	30 675,01	29 808,35	28 941,68	28 075,01	27 208,35					
COMMUNAUTE DE COMMUNES - ORDURES MENAGERES CC VENTADOUR EGLETONS MONEDIER (Entité N°02)															
2004-0001	CRCA Financement Immobilier														
2013-0001	CACF Acquisition camion Bom Renault														
2016-0001	Acquisition BOM renault DS 102 RA														
2018-0001	BANQUE POST DECHETTERIE MON522184	17 252,25	17 021,25	16 790,25	16 559,25	16 328,25	16 097,25	15 866,25	15 635,25	15 404,25	15 173,25				
2021-0001	CEPAL RENAULT BOM FW 206 EH														
2023-0001	ACHAT POLYBENNE	28 885,07	27 813,06												
COMMUNAUTE DE COMMUNES - CC VENTADOUR EGLETONS MONEDIER SERV INTERCOM ACT* CULTURELLE (Entité N°01)															
2007-0001	DEXIA														
2010-0001	CE OTP 7515606														
Dettes annuelles (Total des échéances)		425 282,28	395 339,13	319 783,53	316 302,29	307 826,60	184 945,55	183 001,97	181 058,41	179 114,64	150 829,60	134 810,44	49 197,23	12 264,09	0,00

BUDGET PRINCIPAL - RESULTAT 2023

POUR MEMOIRE

Résultat de fonctionnement antérieur reporté	+ 450 768,04 €
Résultat d'investissement antérieur reporté	- 1 033 358,91 €

SOLDE D'EXECUTION DE LA SECTION D'INVESTISSEMENT AU 31/12/2023

Recettes d'investissement	2 280 269,48 €
Dépenses d'investissement	3 173 342,80 €
Résultat de l'exercice	- 893 073,32 €
Résultat antérieur reporté	- 1 033 358,91 €

SOLDE D'EXECUTION CUMULE

- 1 926 432,23 €

RESTES A REALISER AU 31/12/2023

Recettes d'investissement	1 875 429,87 €
Dépenses d'investissement	725 330,83 €
SOLDE	1 150 099,04 €

SOLDE DE LA SECTION D'INVESTISSEMENT AU 31/12/2023

Rappel du solde d'exécution cumulé	- 1 926 432,23 €
Rappel du solde des restes à réaliser	1 150 099,04 €
Solde déficitaire	- 776 333,19 €

RESULTAT DE FONCTIONNEMENT A AFFECTER

Résultat de l'exercice	- 15 423,87 €
Résultat antérieur reporté	+ 450 768,04 €
Résultat cumulé à affecter	+ 435 344,17 €
Couverture du besoin de financement de la section d'investissement (au compte 1068)	+ 435 344,17 €
Affectation complémentaire en réserve en excédent de fonctionnement (au compte 002)	+ 0 €