



Communauté de Communes Ventadour Egletons Monédières

COMPTE FINANCIER UNIQUE 2025

Budget Principal

ET AFFECTATION DU RESULTAT

COMMUNAUTE DE COMMUNES VENTADOUR EGLETONS MONEDIERES

SOMMAIRE

- PAGE 1 *SECTION DE FONCTIONNEMENT - VUE D'ENSEMBLE*
- PAGE 2 *SECTION DE FONCTIONNEMENT - VUE D'ENSEMBLE - GRAPHIQUES*
- PAGE 3 *EVOLUTION DE LA MASSE SALARIALE TOUS BUDGETS CONFONDUS*
- PAGE 4 *EVOLUTION DEPENSES ET DES RECETTES DU CENTRE AQUARECREATIF*
- PAGE 5 *AFFECTATION DE LA TAXE DE SEJOUR 2025*
- PAGE 6 *ETALEMENT DES CHARGES LIEES AU COVID-19*
- PAGE 7 *EVOLUTION DES DEPENSES ET DES RECETTES DE 2018 À 2025*
- PAGE 8 *EVOLUTION DES PRODUITS PERCUS*
- PAGE 9 *COMMENTAIRES SUR LES RECETTES*
- PAGE 10 *CAPACITE D'AUTOFINANCEMENT (CAF) - COMMENTAIRES*
- PAGE 11 à 13 *SECTION D'INVESTISSEMENT - VUE D'ENSEMBLE*
- PAGE 14 *RESULTAT 2025 ET AFFECTATION*

COMPTES FINANCIERS UNIFORMES - BUDGET PRINCIPAL - SECTION DE FONCTIONNEMENT

Accusé certifié exécutoire

Réception par le préfet : 12/03/2026

Publication : 13/03/2026

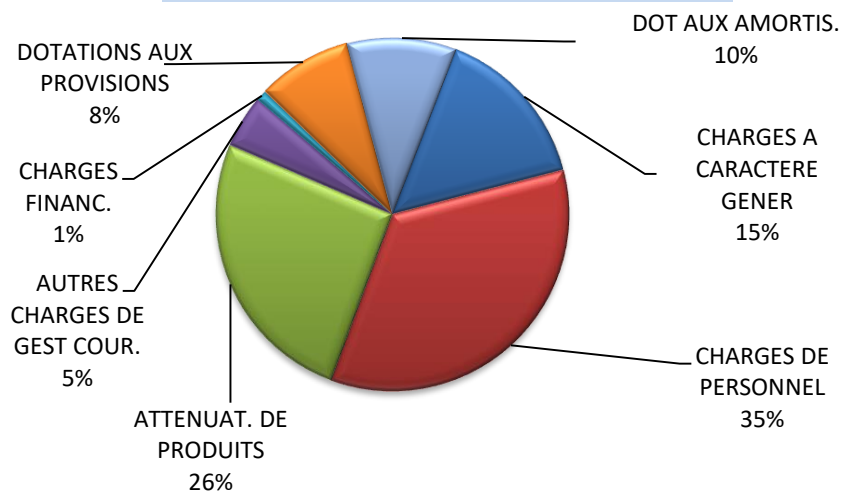
VUE D'ENSEMBLE

CHAPITRES		BUDGET 2025	REALISE 2025
DEPENSES			
011	CHARGES A CARACTERE GENERAL	1 205 965,40 €	1 155 658,14 €
012	CHARGES DE PERSONNEL	2 785 589,83 €	2 652 397,55 €
014	ATTENUATION DE PRODUITS (Reversement de l'attribution de compensation, FNGIR, FPIC)	1 969 138,00 €	1 968 448,00 €
65	AUTRES CHARGES DE GESTION COURANTE (Indemnités des élus, sub. assoc., déficit des budgets annexes, contribution du SYMA...)	393 567,84 €	371 563,14 €
66	CHARGES FINANCIERES (Intérêts des emprunts)	73 932,74 €	73 894,65 €
67	CHARGES EXCEPTIONNELLES Versement subventions exceptionnelles Annulation de mandats sur années antérieures	- €	- €
68	DOTATIONS AUX PROVISIONS	661 706,00 €	661 706,00 €
042	OPERATION D'ORDRE DE TRANSFERTS ENTRE SECTIONS Amortissements des immobilisations	761 768,20 €	761 768,20 €
TOTAL DES DEPENSES		7 851 668,01 €	7 645 435,68 €
023	VIREMENT SECT. D'INVEST.	279 282,96 €	
TOTAL BUDGET		8 130 950,97 €	7 645 435,68 €
RECETTES			
70	PRODUITS DES SERVICES - (Participation des familles au service enfance-jeunesse, entrées centre aqua...)	469 461,68 €	495 715,64 €
73	IMPOTS ET TAXES	4 946 145,00 €	5 026 978,98 €
74	DOTATIONS (DGF, Dotations CAF/MSA, Agence de l'eau, CD 19, Etat, etc.)	2 192 900,57 €	2 182 844,86 €
013	ATTENUATION DE CHARGES (Remboursement des indemnités journalières et du Fonds national de Compensation du Supplément Familial)	39 419,23 €	35 912,83 €
75	AUTRES PRODUITS DE GESTION COURANTE	176 414,54 €	216 723,04 €
76	PRODUITS FINANCIERS	- €	5 830,42 €
043	OPERATION D'ORDRE		
042	OPERATION D'ORDRE DE TRANSFERTS ENTRE SECTIONS Amortissements Subventions + étalement des charges Covid	278 359,32 €	278 359,30 €
TOTAL RECETTES		8 102 700,34 €	8 242 365,07 €
002	RESULTAT FONCTIONNEMENT REPORTE	28 250,63 €	- €
TOTAL BUDGET		8 130 950,97 €	8 242 365,07 €
RESULTAT DE L'EXERCICE			596 929,39 €

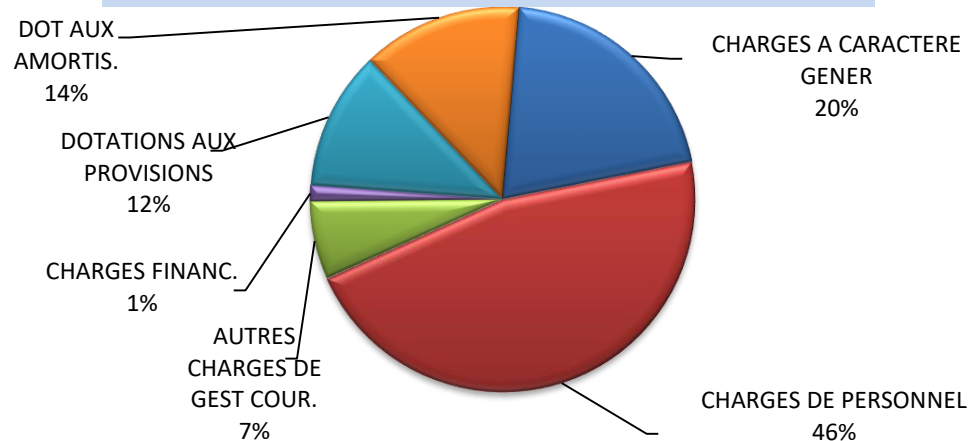
COMpte FINANCIER UNIQUE DU BUDGET PRINCIPAL - SECTION DE FONCTIONNEMENT
GRAPHIQUES 2025

Réception par le préfet : 12/03/2026

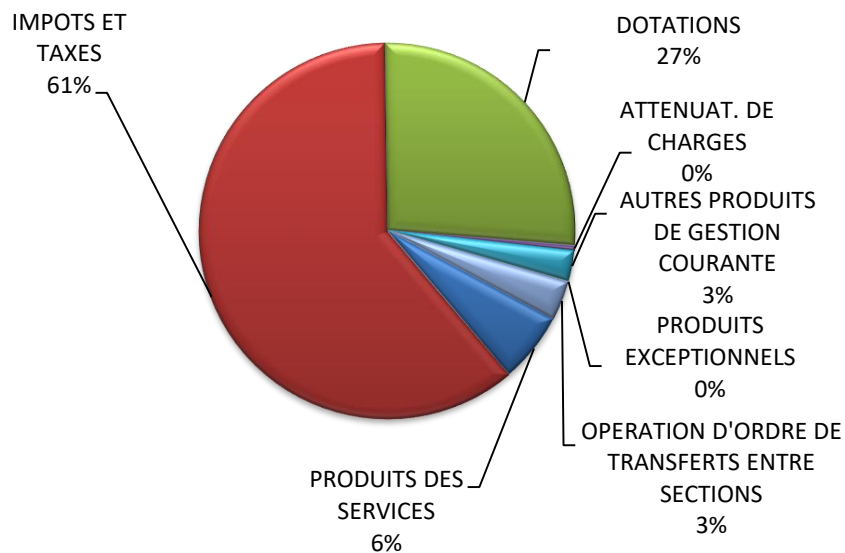
FONCTIONNEMENT - DEPENSES 2025



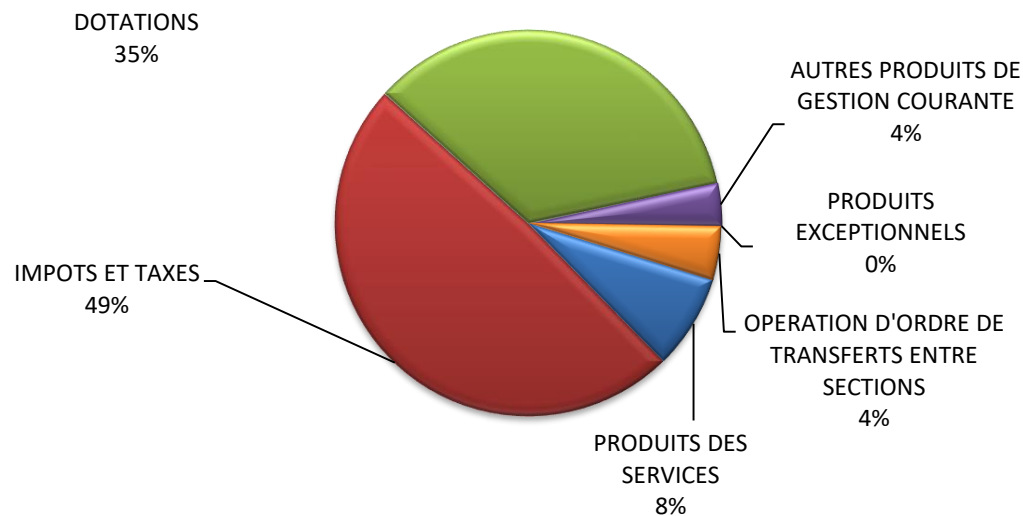
FONCTIONNEMENT - DEPENSES 2025 Atténuations lissées



FONCTIONNEMENT - RECETTES 2025



FONCTIONNEMENT - RECETTES 2025 Atténuations lissées



Accusé de réception - Ministère de l'Intérieur

019-241900133-20260309-CFU-2025-BP-BF

Accusé certifié exécutoire

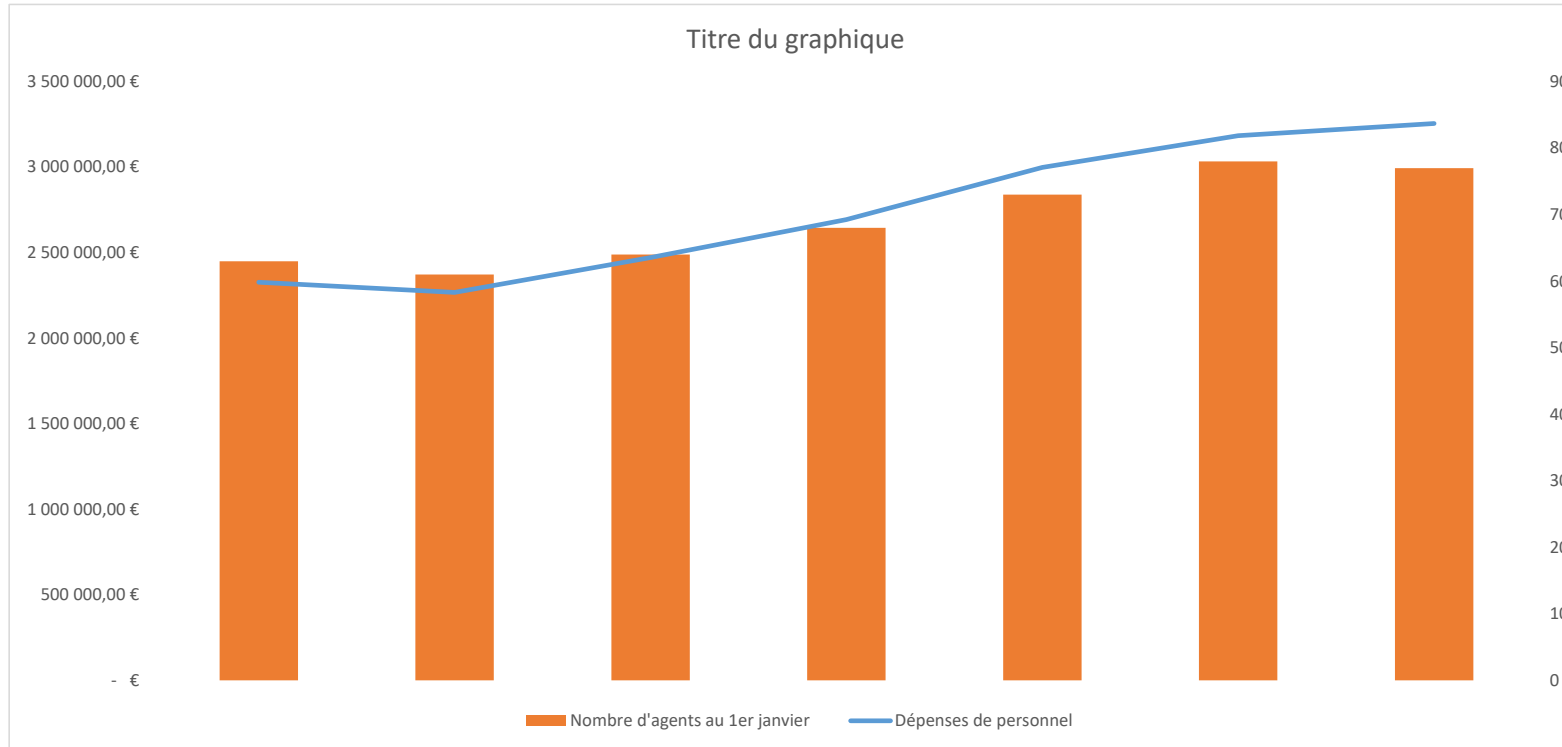
Réception par le préfet : 12/03/2026

Publication : 13/03/2026



Evolution de la masse salariale tous budgets confondus

	2019	2020	2021	2022	2023	2024	2025
Dépenses de personnel	2 326 729,00 €	2 267 649,00 €	2 471 049,81 €	2 693 113,06 €	2 998 539,05 €	3 183 225,67 €	3 254 903,98 €
Nombre d'agents au 1er janvier	63	61	64	68	73	78	77

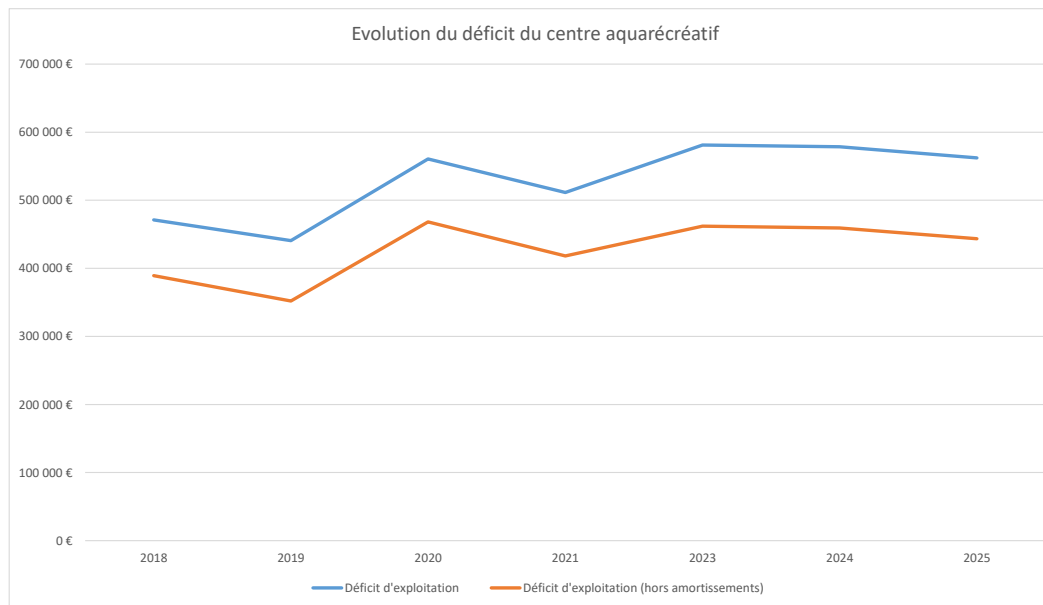


2025



CHARGES	Réalisé au	Réalisé au	Réalisé au	Réalisé au	Réalisé au	Réalisé au	Réalisé au	Réalisé au	PRODUITS	Réalisé au	Réalisé au	Réalisé au	Réalisé au	Réalisé au	Réalisé au	Réalisé au	Réalisé au
	31/12/2018	31/12/2019	31/12/2020	31/12/2021	31/12/2022	31/12/2023	31/12/2024	31/12/2025		31/12/2018	31/12/2019	31/12/2020	31/12/2021	31/12/2022	31/12/2023	31/12/2024	31/12/2025
Salaires+charges	373 789 €	358 830 €	340 123 €	316 666 €	284 427 €	282 252 €	300 468 €	304 654 €	Remboursement salaire+charges	4 559 €	17 904 €	2 023 €	4 735 €	1 712 €	3 965 €	- €	2 491 €
Fluides et énergie	197 642 €	194 733 €	190 608 €	164 119 €	249 583 €	283 089 €	281 420 €	262 212 €	Recettes des entrées	192 858 €	200 177 €	81 656 €	61 436 €	106 118 €	109 943 €	128 423 €	140 953 €
Frais traitements et entretien	19 849 €	14 575 €	14 126 €	7 545 €	13 313 €	13 644 €	7 297 €	14 917 €	Recettes annexes dont Ventes glaces	2 612 €	4 374 €	2 890 €	483 €	904 €	1 815 €	362 €	497 €
Petit équipement	1 763 €	3 196 €	1 975 €	2 048 €	1 913 €	1 990 €	3 695 €	1 271 €									
Fournitures administratives	863 €	809 €	771 €	498 €	519 €	481 €	372 €	553 €									
Maintenance (Logiciel, ascenseur, contrôles périodiques entretien bâtiment, etc.)	15 871 €	28 277 €	50 208 €	28 700 €	32 402 €	29 491 €	28 346 €	40 814 €									
Assurances	1 649 €	1 693 €	2 119 €	2 300 €	2 404 €	2 425 €	3 058 €	3 271 €	Stock glaces	100 €	100 €	100 €	100 €	100 €	100 €	100 €	100 €
Communication	- €	- €	120 €	- €	1 091 €	- €	- €	280 €									
Télécommunication + timbres	2 880 €	3 286 €	2 460 €	2 668 €	1 757 €	2 298 €	2 304 €	2 224 €	Transfert charges Egletons	49 779 €	49 779 €	49 779 €	49 779 €	49 779 €	49 779 €	49 779 €	49 779 €
Transports et déplacements	830 €	712 €	461 €	608 €	757 €	1 290 €	513 €	773 €	Transfert charges autres								
Scs extérieurs (analyses)+divers	10 391 €	11 006 €	6 832 €	6 113 €	5 360 €	6 335 €	9 235 €	14 916 €	Amortissement subvent	112 104 €	113 270 €	114 006 €	114 006 €	82 873 €	83 220 €	85 415 €	86 137 €
Frais bancaires et financiers	27 337 €	21 927 €	15 813 €	10 106 €	12 002 €	3 236 €	373 €	612 €									
Achat (glaces+ alimentation+ bracelets)	995 €	1 993 €	305 €	538 €	696 €	944 €	1 031 €	1 004 €	Produits exceptionnels	14 746 €	16 680 €	21 280 €	7 177 €	- €	35 €	136 €	10 254 €
Amortissements	193 956 €	201 926 €	206 419 €	207 251 €	202 000 €	202 480 €	204 766 €	205 028 €									
TOTAL DEPENSES	847 812 €	842 966 €	832 341 €	749 161 €	808 223 €	829 956 €	842 877 €	852 528 €	TOTAL RECETTES	376 758 €	402 284 €	271 733 €	237 715 €	241 486 €	248 857 €	264 215 €	290 212 €
									Déficit d'exploitation	471 054 €	440 681 €	560 608 €	511 446 €	566 738 €	581 099 €	578 662 €	562 316 €
									Déficit d'exploitation (hors amortissements)	389 203 €	352 025 €	468 195 €	418 201 €	447 611 €	461 839 €	459 311 €	443 425 €

2018 2019 2020 2021 2022 2023 2024 2025



COMMUNAUTE DE COMMUNES VENTADOUR EGLETONS MONEDIERES

COMPTE FINANCIER UNIQUE DU BUDGET PRINCIPAL - AFFECTATION DE LA TAXE DE SEJOUR 2025

Montant collecté : 98 645,98 €
Versement à l'OTC : 65 106,35 € (66% des recettes - cf délibération 13/02/2017)

Affectation du solde de 33 539,63 € :
Entretien des circuits de randonnée (65%) : 25 482,60 €
Balisage Chemins de randonnée (65%): 8 621,60 €
Subvention Egletons Photo Nature : 1 500,00 €

Soit un total de 100 710,55 €

ETAT DES RECETTES GREVEES D'UNE AFFECTATION SPECIALE

Recettes			
Chapitres	Articles	Libellé de l'article	Montant
73	731721	Taxe de séjour	98 645,98 €
Total recettes			98 645,98 €

Dépenses Fonctionnement			
Chapitres	Articles	Libellé de l'article	Montant
011	637	Versement à l'Office de Tourisme Communautaire (66% des recettes)	65 106,35 €
011	615232	Entretien des chemins de randonnée (65%)	25 482,60 €
011	615232	Balisage Chemins de randonnée (65%)	8 621,60 €
65	6574	Subvention Egletons Photo Nature	1 500,00 €
Total dépenses			100 710,55 €

COMMUNAUTE DE COMMUNES VENTADOUR EGLETONS MONEDIERES**COMPTE ADMINISTRATIF DU BUDGET PRINCIPAL - ETALEMENT DES CHARGES COVID-19 EXERCICE 2023**

L'opération comptable consiste à transférer le montant total des charges liées au Covid-19 sur l'exercice 2020 au compte de dépenses d'investissement 4815 « charges liées à la crise sanitaire COVID-19 », par crédit du compte 791 « transfert de charges d'exploitation ».

Puis, le compte 6812 « Dotations aux amortissements des charges de fonctionnement à répartir » est débité par le crédit du compte 4815 (opération d'ordre budgétaire) pour le montant de la quote-part annuelle reprise au compte de résultat. Cette dernière opération est à comptabiliser annuellement sur la période d'étalement. »

(En référence à la délibération 2020-148) Les charges retenues, relatives au COVID-19 identifiées par la collectivité sont :

- les produits d'entretien liés à la crise sanitaire ;
- le matériel de protection individuelle non cofinancé par l'Etat ;
- les subventions « Coup de pouce à ma trésorerie ».

Dépenses Fonctionnement liées au Covid-19			
Chapitres	Articles	Libellé de l'article	Montant
011	606321	Fournitures de petits équipements	1 373,97 €
011	60631	Fournitures d'entretien	7 017,30 €
67	6745	Subventions exceptionnelles	127 085,35 €
Total dépenses			135 476,62 €

Etalement prévisionnel des charges Covid-19
--

(En dépenses de fonctionnement)

Chapitres	Articles	2021	2022	2023	2024	2025
042	6812	27 095,32 €	27 095,32 €	27 095,32 €	27 095,32 €	27 095,34 €

(En recettes d'investissement)

Chapitres	Articles	2021	2022	2023	2024	2025
040	4815	27 095,32 €	27 095,32 €	27 095,32 €	27 095,32 €	27 095,34 €

COMPTES ADMINISTRATIF DU BUDGET PRINCIPAL
SECTION DE FONCTIONNEMENT

EVOLUTION DES POSTES DE DEPENSES ET DE RECETTES DE 2018 A 2025

CHAPITRES	REALISE 2018	QUOTE PART DANS LE BUDGET	REALISE 2019	QUOTE PART DANS LE BUDGET	REALISE 2020	QUOTE PART DANS LE BUDGET	REALISE 2021	QUOTE PART DANS LE BUDGET	REALISE 2022	QUOTE PART DANS LE BUDGET	REALISE 2023	QUOTE PART DANS LE BUDGET	REALISE 2024	QUOTE PART DANS LE BUDGET	REALISE 2025	QUOTE PART DANS LE BUDGET	VARIATIONS 2025/2024
DEPENSES																	
011 CHARGES A CARACTERE GENERAL	765 908 €	14,82%	907 171 €	16,75%	821 793 €	14,72%	788 958 €	14,32%	1 044 121 €	17,29%	1 159 182 €	16,42%	1 206 738 €	17,48%	1 155 658 €	15,12%	-4,23%
012 CHARGES DE PERSONNEL	1 645 386 €	31,84%	1 762 297 €	32,55%	1 698 888 €	30,42%	1 863 395 €	33,83%	2 148 685 €	35,59%	2 433 112 €	34,46%	2 594 355 €	37,58%	2 652 398 €	34,69%	2,24%
014 ATTENUATION DE PRODUITS	1 979 308 €	38,30%	1 979 186 €	36,55%	1 978 855 €	35,44%	1 975 782 €	35,87%	1 997 131 €	33,08%	2 009 628 €	28,46%	1 961 638 €	28,42%	1 968 448 €	25,75%	0,35%
65 AUTRES CHARGES DE GEST COUR.	292 753 €	5,67%	270 691 €	5,00%	283 902 €	5,08%	303 994 €	5,52%	300 361 €	4,98%	380 168 €	5,38%	317 845 €	4,60%	371 563 €	4,86%	16,90%
66 CHARGES FINANCIERES	58 544 €	1,13%	67 353 €	1,24%	65 851 €	1,18%	58 784 €	1,07%	49 963 €	0,83%	73 560 €	1,04%	86 957 €	1,26%	73 895 €	0,97%	-15,02%
67 CHARGES EXCEPTIONNELLES	8 793 €	0,17%	2 804 €	0,05%	133 302 €	2,39%	46 996 €	0,85%	35 026 €	0,58%	30 433 €	0,43%	- €	0,00%	- €	0,00%	
042 OPERATIONS D'ORDRE DE TRANSFERT ENTRE SECTIONS	416 782 €	8,07%	425 392 €	7,86%	601 795 €	10,78%	470 503 €	8,54%	461 924 €	7,65%	974 336 €	13,80%	735 739 €	10,66%	1 423 474 €	18,62%	93,48%
TOTAL DEPENSES	5 167 474 €	100,00%	5 414 894 €	100,00%	5 584 385 €	100,00%	5 508 413 €	100,00%	6 037 211 €	100,00%	7 060 420 €	100,00%	6 903 271 €	100,00%	7 645 436 €	100,00%	10,75%
RECETTES																	
70 PRODUITS DES SERVICES	442 373 €	8,31%	425 222 €	7,75%	256 446 €	4,53%	285 334 €	5,11%	419 795 €	6,60%	442 047 €	6,27%	466 894 €	6,23%	495 716 €	6,01%	6,17%
73 IMPOTS ET TAXES	3 593 285 €	67,53%	3 680 636 €	67,12%	3 720 708 €	65,67%	3 390 183 €	60,72%	3 783 934 €	59,45%	3 993 526 €	56,69%	4 550 745 €	60,75%	5 026 979 €	60,99%	10,46%
74 DOTATIONS	953 020 €	17,91%	993 716 €	18,12%	1 069 111 €	18,87%	1 522 270 €	27,26%	1 714 779 €	26,94%	1 817 688 €	25,80%	1 955 855 €	26,11%	2 182 845 €	26,48%	11,61%
013 ATTENUATION DE CHARGES	55 258 €	1,04%	104 939 €	1,91%	32 023 €	0,57%	105 353 €	1,89%	94 570 €	1,49%	85 505 €	1,21%	69 722 €	0,93%	35 913 €	0,44%	-48,49%
75 AUTRES PRODUITS GESTION COURANTE	44 316 €	0,83%	39 773 €	0,73%	35 319 €	0,62%	43 701 €	0,78%	136 775 €	2,15%	110 853 €	1,57%	160 656 €	2,14%	216 723 €	2,63%	34,90%
76 PRODUITS FINANCIERS														5 830 €	0,07%		
002 RESULTAT REPORTE		0,00%		0,00%		0,00%		0,00%		0,00%		0,00%			0,00%		
042 OPERATIONS D'ORDRE DE TRANSFERT ENTRE SECTIONS	215 550 €	4,05%	217 445 €	3,97%	354 798 €	6,26%	216 279 €	3,87%	189 159 €	2,97%	390 873 €	5,55%	286 781 €	3,83%	278 359 €	3,38%	-2,94%
TOTAL RECETTES	5 320 977 €	100,00%	5 483 317 €	100,00%	5 665 848 €	100,00%	5 583 397 €	100,00%	6 364 812 €	100,00%	7 044 996 €	100,00%	7 490 653 €	100,00%	8 242 365 €	100,00%	10,04%
RESULTAT DE L'EXERCICE	153 503,06	2,88%	68 422,90	1,25%	81 463,28	1,44%	74 984,33	1,34%	327 600,77	5,15%	-15 423,87	-0,22%	587 381,92	7,84%	596 929,39	7,24%	1,63%

COMMUNAUTE DE COMMUNES VENTADOUR EGLETONS MONEDIERES

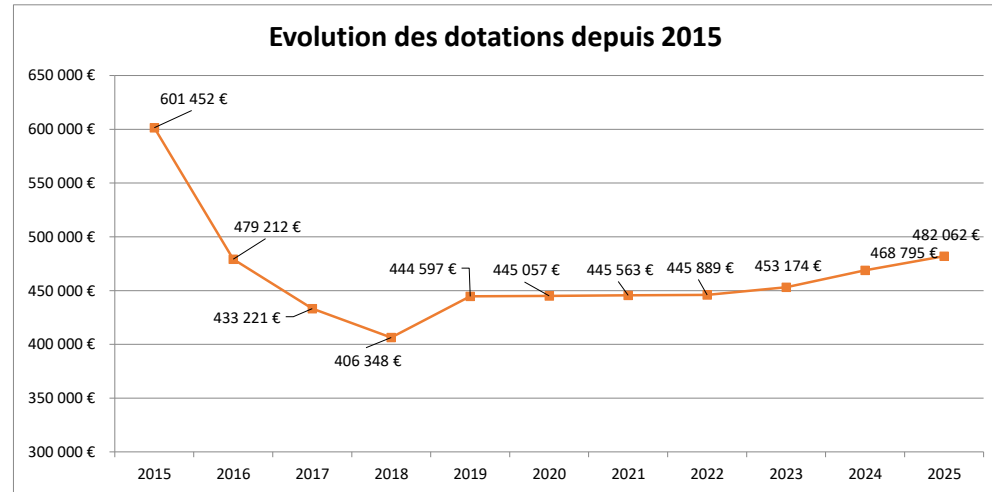
Réception par le préfet : 12/03/2026
Publication : 13/03/2026

Evolution des produits perçus et reversement

	2018	évolution 2018-2017	2019	évolution 2019-2018	2020	évolution 2020-2019	2021	évolution 2021-2020	2022	évolution 2022-2021	2023	évolution 2023-2022	2024	évolution 2024-2023	2025	évolution 2025-2024
Produits (731)	3 412 547,00 €	-0,33%	3 497 643,00 €	2,49%	3 548 551,00 €	1,46%	2 333 300,00 €	-34,25%	2 634 228,00 €	12,90%	2 209 556,00 €	-5,30%	2 761 228,00 €	24,97%	3 193 928,00 €	15,67%
Fraction TVA (735)							869 967,00 €		953 313,00 €	9,58%	1 571 496,00 €	80,64%	1 570 763,00 €	-0,05%	1 603 412,00 €	2,08%
FPIC (73223-739223)	34 670,00 €	-15,73%	32 041,00 €	-7,58%	38 087,00 €	18,87%	46 286,00 €	21,53%	43 153,00 €	-6,77%	48 394,00 €	4,55%	58 693,00 €	21,28%	50 365,00 €	-14,19%
Allocations Compensat. (7483)	93 330,45 €	-12,89%	109 776,00 €	17,62%	112 541,00 €	2,52%	487 405,00 €	333,09%	548 638,00 €	12,56%	588 838,00 €	20,81%	722 934,00 €	22,77%	811 384,00 €	12,23%
Total produits	3 540 547,45 €	-0,88%	3 639 460,00 €	2,79%	3 699 179,00 €	1,64%	3 736 958,00 €	1,02%	4 179 332,00 €	11,84%	4 418 284,00 €	18,23%	5 113 618,00 €	22,35%	5 659 089,00 €	10,67%
Reversement aux communes (739211)	1 794 894,00 €	-0,05%	1 794 894,00 €	0,00%	1 794 894,00 €	0,00%	1 794 894,00 €	0,00%	1 788 915,00 €	-0,33%	1 789 988,00 €	-0,27%	1 789 988,00 €	0,06%	1 789 988,00 €	0,00%
FNGIR	100 925,00 €		100 925,00 €		100 925,00 €		100 925,00 €		100 925,00 €		100 925,00 €		100 925,00 €		100 925,00 €	
Total charges	1 895 819,00 €		1 895 819,00 €		1 895 819,00 €		1 895 819,00 €		1 889 840,00 €		1 890 913,00 €		1 890 913,00 €		1 890 913,00 €	
Solde	1 644 728,45 €	-1,83%	1 743 641,00 €	6,01%	1 803 360,00 €	3,42%	1 841 139,00 €	2,09%	2 289 492,00 €	24,35%	2 527 371,00 €	37,27%	3 222 705,00 €	40,76%	3 768 176,00 €	16,93%

Evolution de la DGF depuis 2004 - avec comme population : 10 837 habitants (2004 à 2010) puis pop DGF par an à partir de 2011

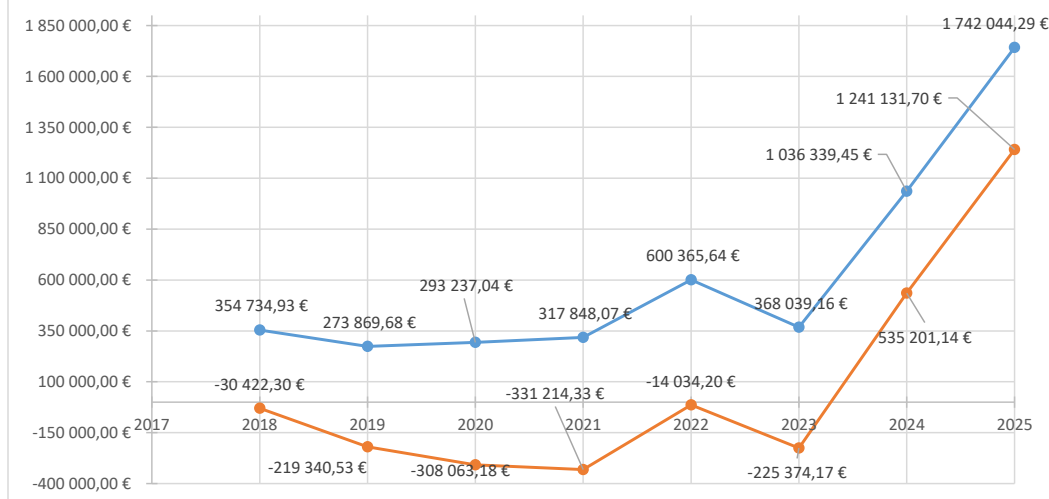
Année	Montant Dot interco	Dotation de Compensat.	Dotations Totales	Population DGF	euros/H
2004	242 327	423 441	665 768 €	10 837	61,43 €
2005	244 750	427 273	672 023 €	10 837	62,01 €
2006	232 513	433 100	665 613 €	10 837	61,42 €
2007	213 458	436 893	650 351 €	10 837	60,01 €
2008	247 050	461 957	709 007 €	10 837	65,42 €
2009	268 392	465 653	734 045 €	10 837	67,74 €
2010	216 007	467 050	683 057 €	10 837	63,03 €
2011	358 987	412 833	771 820 €	12 488	61,80 €
2012	359 007	406 843	765 850 €	12 564	60,96 €
2013	364 120	399 379	763 499 €	12 597	60,61 €
2014	324 445	395 041	719 486 €	12 621	57,01 €
2015	215 033	386 419	601 452 €	12 587	47,78 €
2016	100 270	378 942	479 212 €	12 543	38,21 €
2017	43 460	389 761	433 221 €	13 165	32,91 €
2018	24 726	381 622	406 348 €	13 101	31,02 €
2019	71 737	372 860	444 597 €	13 043	34,09 €
2020	79 014	366 043	445 057 €	13 060	34,08 €
2021	86 729	358 834	445 563 €	13 032	34,19 €
2022	94 926	350 963	445 889 €	12 967	34,39 €
2023	104 249	348 925	453 174 €	12 946	35,00 €
2024	125 282	343 513	468 795 €	12 965	36,16 €
2025	151 023	331 039	482 062 €	13 024	37,01 €



EVOLUTION DE LA CAPACITE D'AUTOFINANCEMENT (EPARGNE BRUTE)

	2018	2019	2020	2021	2022	2023	2024	2025
RESULTAT DE L'EXERCICE	153 503,06	68 422,90	81 463,28	74 984,33	327 600,77	-15 423,87	587 381,92	596 929,39
(C042) Opérations d'ordre (Dépenses)	416 782,12	425 392,13	601 794,90	470 503,02	461 924,29	974 335,91	735 738,88	761 768,20
(C68) Dotations aux provisions								661 706,00
(art 775) Produits de cessions		-2 500,00	-170 700,00	-11 360,00		-200 000,00		
(art 791) Transfert de chges Covid			135 476,62					
(C042) Opérations d'ordre (Recettes)	-215 550,25	-217 445,35	-354 797,76	-216 279,28	-189 159,42	-390 872,88	-286 781,35	-278 359,30
CAF BRUTE	354 734,93 €	273 869,68 €	293 237,04 €	317 848,07 €	600 365,64 €	368 039,16 €	1 036 339,45 €	1 742 044,29 €
- ANNUITE/CAPITAL	-385 157,23	-493 210,21	-601 300,22	-649 062,40	-614 399,84	-593 413,33	-501 138,31	-500 912,59
CAF NETTE	-30 422,30 €	-219 340,53 €	-308 063,18 €	-331 214,33 €	-14 034,20 €	-225 374,17 €	535 201,14 €	1 241 131,70 €

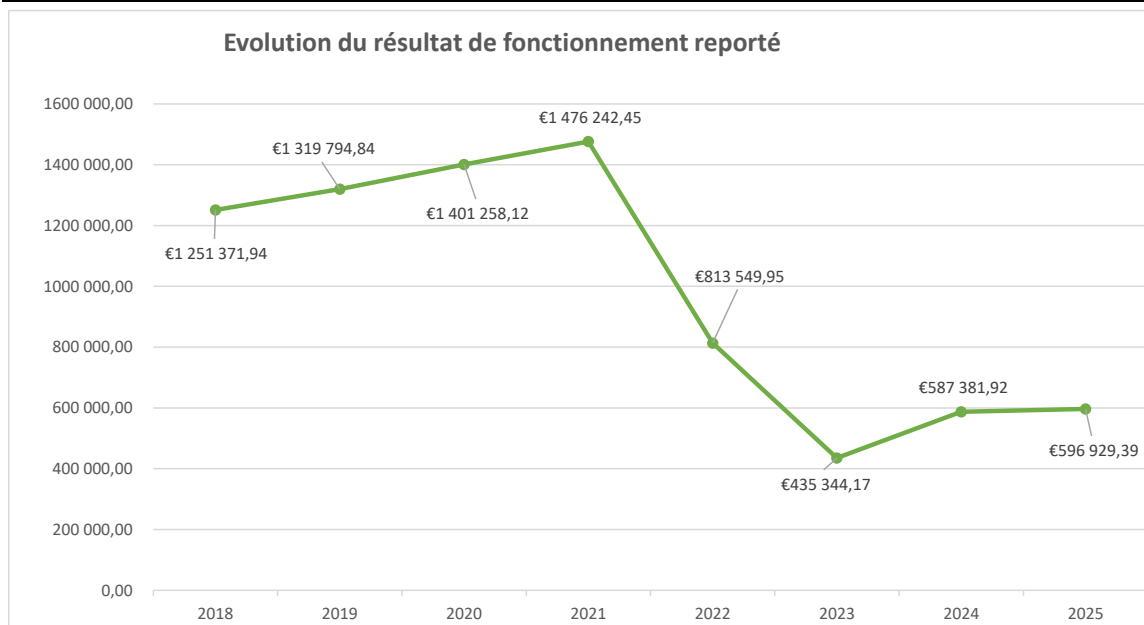
Evolution de la capacité d'autofinancement



EVOLUTION DE L'AFFECTATION DE RESULTAT

	2018	2019	2020	2021	2022	2023	2024	2025
Résultat cumulé de l'exercice	1 251 371,94	1 319 794,84	1 401 258,12	1 476 242,45	813 549,95	435 344,17	587 381,92	596 929,39
Virement à la section d'investissement en N+1				990 293,27	362 781,91	435 344,17	559 131,54	

Evolution du résultat de fonctionnement reporté



COMPTE FINANCIER UNIQUE DU BUDGET PRINCIPAL - SECTION D'INVESTISSEMENT

2025
Réception en préfecture : 12/03/2026
Publication : 13/03/2026
VUE D'ENSEMBLE

CHAPITRES	BUDGET 2025	REALISE 2025	RESTES A REALISER 2025	
DEPENSES				
040	OPERATION D'ORDRE DE TRANSFERTS ENTRE SECTIONS	278 359,32 €	278 359,30 €	- €
041	OPERATION PATRIMONIALES	60 000,00 €	59 754,60 €	- €
45	OPERATIONS POUR COMPTE DE TIERS	848,05 €	848,04 €	- €
16	REMB D'EMPRUNT	512 312,59 €	512 286,59 €	- €
20	IMMOB. INCORPORELLES	641 421,21 €	311 733,74 €	48 822,00 €
204	SUBVENTIONS VERSEES	170 305,11 €	44 288,84 €	70 561,75 €
21	IMMOB. CORPORELLES	308 804,84 €	274 438,95 €	2 682,54 €
23	IMMOB. EN COURS	618 183,14 €	463 588,18 €	127 665,19 €
	TOTAL DEPENSES	2 590 234,26 €	1 945 298,24 €	249 731,48 €
001	RESULTAT REPORTE	455 093,83 €	- €	- €
	TOTAL BUDGET	3 045 328,09 €	1 945 298,24 €	249 731,48 €

RECETTES				
021	VIRT DE LA SECTION DE FONCT	279 282,96 €	- €	- €
040	OPERATION D'ORDRE DE TRANSFERTS ENTRE SECTIONS	761 768,20 €	761 768,20 €	- €
041	OPERATION PATRIMONIALES	60 000,00 €	59 754,60 €	- €
45	OPERATIONS POUR COMPTE DE TIERS	157 003,10 €	- €	161 960,47 €
10	DOTATIONS FONDS (Hors 1068)	157 390,15 €	138 351,30 €	- €
1068	EXCEDENT DE FONCT	559 131,54 €	559 131,54 €	- €
13	SUBVENTIONS D'INVEST.	896 016,19 €	272 698,14 €	353 559,32 €
16	EMPRUNTS ET DETTES	66 475,05 €	66 475,05 €	- €
21	IMMO CORPORELLES	- €	918 175,34 €	- €
27	AUTRES IMMOBILISATIONS FINANCIERES	108 260,90 €	108 260,90 €	- €
204	SUBVENTIONS D'EQUIPEMENT VERSEES	- €	- €	- €
	TOTAL RECETTES	3 045 328,09 €	2 884 615,07 €	515 519,79 €
001	RESULTAT REPORTE	- €	- €	- €
	TOTAL BUDGET	3 045 328,09 €	2 884 615,07 €	515 519,79 €

PROJETS D'INVESTISSEMENT PAR OPERATION

RAR ET PROJETS D'INVESTISSEMENT PAR OPERATIONS	COMPTE	Réalisé 2025		Restes à réaliser 2025	
		DEPENSES	RECETTES	DEPENSES	RECETTES
<u>002 OPERATION EQUIPEMENT NON INDIVIDUAL</u>					
Sécurisation incendie	21568	516,74			
TOTAL OPERATION		516,74	0,00	0,00	0,00
<u>006 VENTADOUR</u>					
SUBV TX CHATEAU VENTADOUR	1311		11 670,00		
TRAVAUX MACONNERIE	2313	29 160,41			
MISE EN CONFORMITE ELEC CHATEAU	21351	993,60			
TOTAL OPERATION		30 154,01	11 670,00	0,00	0,00
<u>010 COR</u>					
TX ABREUUREMENT DOUSTRE 23 - REGION NA	1322		4 718,00		
TX ABREUUREMENT DOUSTRE 24 - REGION NA	1322		5 024,93		
Subvention Département Vendahaut - CD19	1322		5 623,00		
TX ABREUUREMENT DOUSTRE 24,25 - AEAG	1328		24 621,00		
SUBV AAPZH MAUMONT - AEAG	1328		8 333,32		
Subvention Région AAP ZH solde	1322				9 621,00
Subvention travaux Barbot	1321				13 500,00
Subvention travaux Barbot	1328				18 175,00
Subvention Agence de l'Eau - Restauration Soudeillette	1322				689,00
Mise aux normes Vendahaut	2315	42 327,60			
Travaux - ASTRUC	2315	20 671,36			
TX RESTAURATION PASSAGE BARBOT	2315	39 419,40			
PANNEAU REYNOBOND	2158	165,60			
TX RESTAU SOUDEILLETTE 23 - AEAG	1328		1 722,76		
TOTAL OPERATION		102 583,96	50 043,01	0,00	41 985,00
<u>011 ESPACE AQUA</u>					
Travaux CAR - CASSIN Menuiserie	2031	3 720,00			

PROJETS D'INVESTISSEMENT PAR OPERATION

RAR ET PROJETS D'INVESTISSEMENT PAR OPERATIONS	COMPTE	Réalisé 2025		Restes à réaliser 2025	
		DEPENSES	RECETTES	DEPENSES	RECETTES
Expertise Dommage Ouvrage - Douez David E3C	2031	615,60			
MISE EN CONFORMITE ALARME	21351	1 620,00			
INDICATEUR DE PROCESS	2158	792,00			
L ETANCHEUR CORREZIEN	2181	5 124,00			
PACK CAISSE IMPRIMANTE+TIROIR	21838	4 116,00			
PLANCHER BIMB'GLISS	2188	3 900,00			
PEDALES + SANGLES VELOS	2188	357,50			
CARTE ASCENCEUR	2188	833,04			
REHABILITATION FILTRATION CAR	2313	13 154,88			
Sécurisation incendie	21568			2 107,74	
Réhabilitation filtration CAR	2313			19 732,32	
TOTAL OPERATION		34 233,02	0,00	21 840,06	0,00
<u>013 PLH - OPAH</u>					
Subventions Aides Logements Vacants	20422	21 036,00		12 000,00	
Subventions logements communaux (Marcillac)	2041413	5 012,00			
Subventions logements communaux (Lapleau)	204182			6 573,00	
Subventions logements communaux (Montaignac)	204182	2 738,00			
Subventions logements communaux (Saint Hilaire Foissac)	204183			10 000,00	
Subventions Aides Logements Vacants	20422			20 000,00	
TOTAL OPERATION		28 786,00	0,00	48 573,00	0,00
<u>014 CHEMINS RANDO</u>					
Subventions matériel (Xaintrie Val Dordogne)	204182	258,77			
CONTRAT COHE PROJET VTT + chemin rando - CD19	1323		16 801,00		
Panneaux + pose	2158	36 518,20			
TRAVAUX AMENAGEMENTS CIRCUITS RA	2158	34 655,23			
TOTAL OPERATION		71 432,20	16 801,00	0,00	0,00

PROJETS D'INVESTISSEMENT PAR OPERATION

RAR ET PROJETS D'INVESTISSEMENT PAR OPERATIONS	COMPTE	Réalisé 2025		Restes à réaliser 2025	
		DEPENSES	RECETTES	DEPENSES	RECETTES
<u>026 RESTRUCTURAT° ACCUEIL LOISIRS</u>					
SUBV DSIL RESTRUCTU MDE SOLDE	1311		63 000,00		
Subvention restructuration MDE	1313		45 711,00		
Subvention CEE travaux ME	1318		52 436,59		77 000,00
Restructuration ME L7 SOLS...	2318	238 446,93		515,31	
Mission MAC accès handicap	2318			180,00	
Refection parking + travaux	2128	16 324,32			
RACCORDEMENT RESEAU CHALEUR	21538	76 634,80			
25 PIEDS DE POTEAUX	2188	615,00			
Mission MAC vérif installation électrique	2318			432,00	
Plan de sécurité et évacuation	2158	347,64		574,80	
TOTAL OPERATION		332 368,69	161 147,59	1 702,11	77 000,00
<u>037 AMENAGEMENT NUMERIQUE</u>					
RBT AVANCE DORSAL 2025			108 260,90		
TOTAL OPERATION		0,00	108 260,90	0,00	0,00
<u>039 SERRES A TOMATES</u>					
ANNUITE ETUDES+TX SERRES TOMAT			66 475,05		
TOTAL OPERATION		0,00	66 475,05	0,00	0,00
<u>033 ENFANCE JEUNESSE</u>					
SECURISATION INCENDIE	21568	560,22			
SWITCH NETGEAR + imprimantes	21838	4 648,16			
Matériel de bureau - WESCO	21848	5 399,42			
Subvention mobilier agrandissement MAC	1318	14 186,04			21 600,00
Matériel Divers pour aménagement MAC (WESCO)	2188	28 296,48			
TOTAL OPERATION		53 090,32	0,00	0,00	21 600,00

PROJETS D'INVESTISSEMENT PAR OPERATION

RAR ET PROJETS D'INVESTISSEMENT PAR OPERATIONS	COMPTE	Réalisé 2025		Restes à réaliser 2025	
		DEPENSES	RECETTES	DEPENSES	RECETTES
<u>040 ZA DU BOIS TRA LE BOS</u>					
Convention Honoraires - SELAS GOUT DIAS	2031	5 677,00		1 440,00	
Avocats à la cour (procédure, restitution DUP) - Me Barata Charbonnel	2031	26 952,69			
TRAVAUX ZA TRAS LE BOS	2315	43 632,00			
Dossier déconsignation fonds terrains expropriés	2111		918 175,34		
Publicité restitution terrain - MAITRE SAGEAUD VINCENT	2031			2 220,00	
TOTAL OPERATION		76 261,69	918 175,34	3 660,00	0,00
<u>041 PLUI</u>					
Commissaire enquêteur DP3	202	2 480,60		3 000,00	
Frais publicité - Centre France Publicité	202	1 356,56		600,00	
Evolution PLUI - EURL URBADOC BADIANE	202	8 676,35		4 848,00	
PLUI modification 4 - DEJANTE VRD	202	4 785,00		2 022,00	
PLUI modification 4 - ALC REGIE	202	197,66			
TOTAL OPERATION PLUI		17 496,17	0,00	10 470,00	0,00
<u>043 Schéma directeur approvisionnement eau potable et assainissement</u>					
SDAEP	2031	135 970,28			
Diagnostic forage Pradelbos	2031	3 960,00			
Subvention SDAEP	1313				24 864,40
Subvention SDAEP Solde	1318				140 378,42
TOTAL OPERATION		139 930,28	0,00	0,00	165 242,82
<u>046 Plans actions économiques</u>					
Subventions Economiques	20422	15 244,07		21 988,75	
TOTAL OPERATION		15 244,07	0,00	21 988,75	0,00
<u>047 Extension Domaine des Monédières</u>					
EXPERTISE SUITE DEGATS - DOUEZ DAVID E3C	21351	2 573,37			
TOTAL OPERATION		2 573,37	0,00	0,00	0,00

PROJETS D'INVESTISSEMENT PAR OPERATION

RAR ET PROJETS D'INVESTISSEMENT PAR OPERATIONS	COMPTE	Réalisé 2025		Restes à réaliser 2025	
		DEPENSES	RECETTES	DEPENSES	RECETTES
<u>049 Travaux de sectorisation (Budgété Op043 BP23)</u>					
Reste à charge communes (100%)	4582				91 920,37
Sectorisation des réseaux AEP (lot n°1 = Miane et Vinatier)	4581	848,04			
Subvention Département	4582				36 518,51
Subvention Agence de l'Eau Adour Garonne	4582				33 521,59
TOTAL OPERATION		848,04	0,00	0,00	161 960,47
<u>050 Plan Avenir Montagne</u>					
Schéma directeur cyclable	2031	20 376,00		7 164,00	
Espace co-working	2313	25 724,80		24 188,96	
Raccordement réseau chaleur	2315			82 616,60	
TOTAL OPERATION		46 100,80	0,00	113 969,56	0,00
<u>052 Transfert compétence Eau et Assainissement</u>					
Dépenses Etude transfert eau assainissement - Marché n° 0003	2031			27 528,00	
SHEMA TRANSFERT COMP EP ASS	2031	96 966,00			
Subvention transfert eau assainissement	1318				37 124,50
Subvention Département Etude Mobilité	1313				
Subvention Département Transfert eau assainissement	1313				10 607,00
TOTAL OPERATION		96 966,00	0,00	27 528,00	47 731,50
<u>099 OPERATIONS NON AFFECTEES</u>					
INSTALLATION TELEPHONIE	21351	3 480,00			
BATTERIE DEFIBRILLATEUR	2158	626,40			
Remplacement Chauffe eau	21351	670,80			
Pompe a chaleur SIEGE	21351	33 173,04			
Informatique - Technique Media SARL	21838	6 282,00			
Materiel de bureau et mobiliers (COMBES)	21848	1 998,78			
Materiel de bureau et mobiliers (SIEGE)	21848	531,17			

PROJETS D'INVESTISSEMENT PAR OPERATION

RAR ET PROJETS D'INVESTISSEMENT PAR OPERATIONS	COMPTE	Réalisé 2025		Restes à réaliser 2025	
		DEPENSES	RECETTES	DEPENSES	RECETTES
Materiel de bureau et mobiliers (EJ)	21848	577,72			
SUBV POMPE A CHALEUR SIEGE	1323		6 911,00		
PARTICIPATION PAC SIEGE 50% RAR	13241		3 504,00		
TRVX TOITURE ETANCHEITE ET BETON COMBES	2313	11 050,80			
TOTAL OPERATION		58 390,71	10 415,00	0,00	0,00
CUMUL		1 106 976,07	1 342 987,89	249 731,48	515 519,79

236 011,82

265 788,31

COMMUNAUTE DE COMMUNES VENTADOUR EGL ETONS MONEDIERES

Publication : 13/03/2026

BUDGET PRINCIPAL RESULTAT 2025**POUR MEMOIRE**

Résultat de fonctionnement antérieur reporté	+	28 250,63 €
Résultat d'investissement antérieur reporté	-	455 093,83 €

SOLDE D'EXECUTION DE LA SECTION D'INVESTISSEMENT AU 31 12 25

Recettes d'Investissement	2 884 615,07 €
Dépenses d'Investissement	1 945 298,24 €
Résultat de l'exercice	939 316,83 €
Résultat antérieur reporté	-
	455 093,83 €

SOLDE D'EXECUTION CUMULE**484 223,00 €****RESTES A REALISER AU 31 12 25**

Recettes d'investissement	515 519,79 €
Dépenses d'investissement	249 731,48 €
SOLDE	265 788,31 €

SOLDE DE LA SECTION D'INVESTISSEMENT AU 31 12 25

Rappel du solde d'exécution cumulé	484 223,00 €
Rappel du solde des restes à réaliser	265 788,31 €

Solde excédentaire 750 011,31 €**RESULTAT DE FONCTIONNEMENT A AFFECTER**

Résultat de l'exercice	596 929,39 €	
Résultat antérieur reporté	+	28 250,63 €
Résultat cumulé à affecter	+	625 180,02 €

Couverture du besoin de financement de la Section d'investissement (au compte 1068) - €**Affectation complémentaire en réserve en excédent de fonctionnement (au compte 002) 625 180,02 €****Affectation complémentaire en réserve en excédent d'investissement (au compte 001) 484 223,00 €**